

# REFERENCIAL CURRICULAR DE COMPUTAÇÃO - CRUZEIRO DO SUL

SECRETARIA MUNICIPAL DE  
**EDUCAÇÃO, CULTURA  
E ESPORTE**  
DE CRUZEIRO DO SUL/RS

**SMECE**  
Secretaria Municipal de Educação, Cultura e Esporte



MUNICÍPIO DE  
**CRUZEIRO DO SUL**  
ESTADO DO RIO GRANDE DO SUL

CRUZEIRO DO SUL, Prefeitura Municipal de; EDUCAÇÃO, CULTURA E ESPORTES, Secretaria Municipal de. Referencial Curricular de Cruzeiro do Sul: Computação. Prefeitura Municipal de Cruzeiro do Sul, 2025.



# Referencial Curricular de Cruzeiro do Sul COMPUTAÇÃO Complemento ao DOCUMENTO ORIENTADOR



## PREFEITURA MUNICIPAL DE CRUZEIRO DO SUL

**Cesar Leandro Marmitt**  
Prefeito

**Carlos Spiekermann**  
Vice-prefeito

## SECRETARIA MUNICIPAL DA EDUCAÇÃO

**Roselene Maria Marmitt**  
Secretária de Educação

## SUPERVISÃO PEDAGÓGICA

Escolas de Educação Infantil:  
Luciani Kich  
Alana Delavy

Escolas de Ensino Fundamental:  
Carine Inês Dullius  
Bruna Eduarda Lanzoni

Educação Especial:  
Laísa de Castro Almeida Duarte



## COORDENAÇÃO DO TRABALHO

**Bruna Eduarda Lanzoni**  
Coordenação Geral

**Alana Delavy**  
Coordenação Educação Infantil

**Bruna Eduarda Lanzoni**  
Coordenação Ensino Fundamental



## APRESENTAÇÃO

O Referencial Curricular de Cruzeiro do Sul para o componente de Computação foi elaborado com o propósito de orientar e fortalecer as práticas pedagógicas alinhadas às demandas contemporâneas do mundo digital. Em um cenário em constante transformação, torna-se essencial que os estudantes desenvolvam habilidades relacionadas ao uso crítico, criativo e seguro das tecnologias, preparando-se para atuar com autonomia e responsabilidade na sociedade atual.

Esse documento está fundamentado na Base Nacional Comum Curricular (BNCC) – Computação, que organiza as aprendizagens em três eixos estruturantes: Pensamento Computacional, Mundo Digital e Cultura Digital. A partir desses eixos, busca-se promover competências que envolvam resolução de problemas, compreensão do funcionamento dos sistemas computacionais, uso ético das informações e participação ativa em ambientes digitais.

Além da BNCC, o referencial se apoia no Parecer CNE/CEB nº 02/2022 e na Resolução CNE/CEB nº 01/2022, que estabelecem as diretrizes nacionais para a inserção da Computação na Educação Básica. Esses documentos reforçam a importância de integrar conhecimentos tecnológicos ao currículo, assegurando que todos os estudantes tenham acesso a oportunidades formativas equitativas, atualizadas e coerentes com os desafios do século XXI.

Dessa forma, o Referencial Curricular de Cruzeiro do Sul – Computação orienta o trabalho das instituições de ensino municipais, oferecendo uma base sólida e atualizada para a organização das práticas educativas. Ele convida professores, gestores e demais profissionais da educação a construir experiências de aprendizagem significativas, conectadas à realidade dos estudantes e comprometidas com o desenvolvimento integral de cada um.

## INTRODUÇÃO

A construção do Referencial Curricular de Cruzeiro do Sul – Computação representa um movimento de profissionais da educação comprometidos em alinhar as exigências legais às necessidades formativas dos estudantes no cenário digital contemporâneo. Este Documento Orientador complementa o Currículo Municipal ao explicitar conhecimentos, diretrizes e competências essenciais que devem ser desenvolvidas ao longo das diferentes etapas e modalidades da Educação Básica, assegurando que todos os alunos tenham acesso a experiências significativas que promovam autonomia, pensamento crítico e participação cidadã no mundo tecnológico.

Na **Educação Infantil**, a Computação é apresentada como um campo de aprendizagens voltado à exploração e à vivência de experiências lúdicas, predominantemente em atividades desplugadas. O foco está no desenvolvimento de habilidades como reconhecimento de padrões, classificação de objetos e resolução de problemas por meio de brincadeiras e interações diversas, sem a obrigatoriedade do uso de telas ou dispositivos conectados. As atividades plugadas, quando introduzidas, ampliam essas possibilidades e podem envolver interações mediadas por artefatos computacionais, elaboração de pequenos algoritmos durante brincadeiras e exploração de movimentos corporais individuais ou coletivos.

No **Ensino Fundamental**, a Computação assume papel central na formação dos estudantes para compreender e atuar criticamente em uma sociedade amplamente conectada. Nos Anos Iniciais, as aprendizagens são organizadas em competências, eixos e habilidades, acompanhadas de explicações e exemplos que orientam o trabalho docente tanto em atividades plugadas quanto desplugadas. Já nos Anos Finais, o foco se expande para aprendizagens diretamente relacionadas ao cotidiano digital, como o uso consciente das tecnologias, a verificação da credibilidade das informações, o enfrentamento ao cyberbullying e a compreensão dos impactos ambientais do descarte de dispositivos eletrônicos, aproximando a Computação das discussões sobre sustentabilidade e responsabilidade social.

Assim, o Referencial Curricular de Cruzeiro do Sul – Computação reafirma o compromisso do município com uma educação humanizadora, inovadora e inclusiva, buscando acompanhar as transformações tecnológicas e a formação integral de todos os estudantes. Este documento se consolida como um Instrumento Orientador que impulsiona práticas educativas atualizadas e conectadas ao mundo real, fortalecendo a qualidade social da educação ofertada.

## REFERENCIAL CURRICULAR COMPUTAÇÃO COMPLEMENTO AO REFERENCIAL CURRICULAR DE CRUZEIRO DO SUL

A sociedade contemporânea é profundamente marcada pela presença das tecnologias digitais, pela circulação acelerada de informações e pela necessidade de formar sujeitos capazes de atuar com criticidade, criatividade e responsabilidade em ambientes sociais e digitais. Diante desse cenário, o município de Cruzeiro do Sul reconhece que a inclusão da Computação na Educação Básica — conforme previsto pela **BNCC Computação**, homologada em 2022, e pelas diretrizes nacionais que a sustentam — é imperativa para assegurar o desenvolvimento integral de crianças e adolescentes. As competências digitais, o pensamento lógico, a resolução de problemas, a criatividade e a compreensão crítica do mundo tecnológico constituem, hoje, direitos fundamentais de aprendizagem e devem estar presentes desde os primeiros anos da jornada escolar.

A BNCC Computação orienta que a área seja incorporada aos currículos de maneira estruturada e progressiva, garantindo que todos os estudantes, da Educação Infantil ao Ensino Médio, desenvolvam habilidades relacionadas aos três eixos temáticos que se desenvolvem progressivamente desde a Educação Infantil até os Anos Finais do Ensino Fundamental, garantindo a continuidade e o aprofundamento das competências digitais ao longo da trajetória escolar:

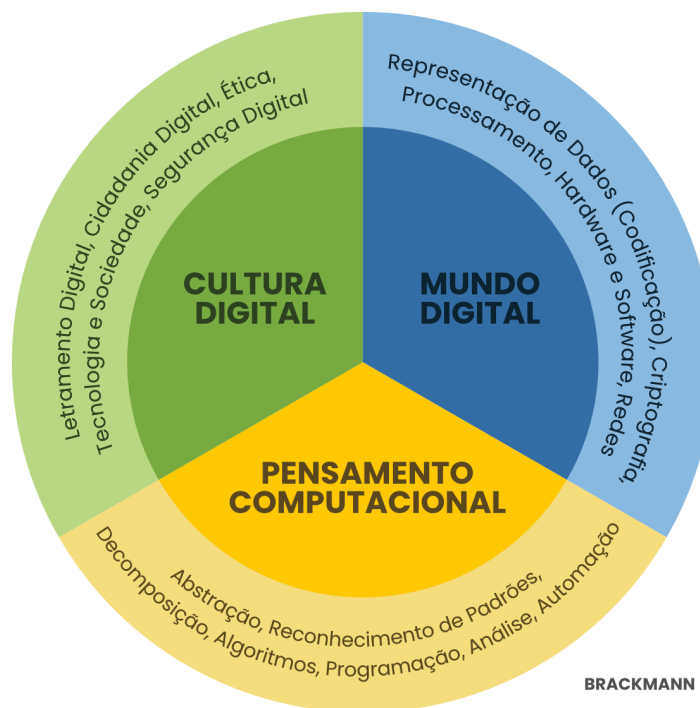
**Pensamento Computacional:** contempla o estudo de processos de análise, decomposição e resolução de problemas, utilizando estratégias como abstração, reconhecimento de padrões e elaboração de algoritmos. Esse eixo busca desenvolver a capacidade de pensar de forma lógica, criativa e estruturada, favorecendo a criação de soluções para desafios do cotidiano com o apoio de tecnologias digitais.

**Mundo Digital:** propõe o estudo de questões relacionadas à infraestrutura, funcionamento e utilização das tecnologias digitais, incluindo conceitos sobre hardware, software, redes, dados e segurança da informação. O objetivo é possibilitar que os estudantes compreendam o ambiente digital em que estão inseridos e atuem nele de forma crítica, segura e responsável.

**Cultura Digital:** busca-se a compreensão de como as tecnologias influenciam e transformam a sociedade, a comunicação, o trabalho, a produção cultural e o exercício da cidadania. Esse eixo promove reflexões sobre ética digital, autoria, colaboração e inclusão, incentivando o uso consciente e participativo das tecnologias como meio de expressão e de construção coletiva do conhecimento.

Esses três eixos organizam as aprendizagens essenciais que permitem compreender sistemas tecnológicos, analisar informações, criar soluções, utilizar tecnologias de forma ética e participar de modo crítico e consciente na sociedade digital, conforme a figura a seguir:

Figura 1: A Computação na Educação Básica é dividida em três eixos; Cultura Digital, Mundo Digital e Pensamento Computacional



Fonte: COMPUTACIONAL, 2025. Disponível em: <https://www.computacional.com.br/>. Acesso em: 4 jun. 2025.

Na **Educação Infantil**, a Computação é entendida como campo de experiências que se desenvolve de modo lúdico, sensível e adaptado à infância. As crianças não precisam utilizar telas ou dispositivos para vivenciar aprendizagens computacionais: jogos, brincadeiras, exploração do corpo, manipulação de objetos, construção de padrões e resolução de pequenos problemas permitem desenvolver fundamentos essenciais do pensamento computacional. Atividades plugadas, quando

utilizadas, ampliam essas possibilidades por meio de interações mediadas por artefatos tecnológicos, experimentação de algoritmos simples e proposições corporais individuais ou coletivas. O objetivo é integrar o universo digital ao cotidiano das crianças, respeitando seus ritmos e fortalecendo o protagonismo infantil.

Mais especificamente, na Educação Infantil o documento apresenta as seguintes premissas:

1. Desenvolver o reconhecimento e a identificação de padrões, construindo conjuntos de objetos com base em diferentes critérios como: quantidade, forma, tamanho, cor e comportamento.
2. Vivenciar e identificar diferentes formas de interação mediadas por artefatos computacionais.
3. Criar e testar algoritmos brincando com objetos do ambiente e com movimentos do corpo de maneira individual ou em grupo.
4. Solucionar problemas decompondo-os em partes menores identificando passos, etapas ou ciclos que se repetem e que podem ser generalizadas ou reutilizadas para outros problemas.

Diante disso, este Documento Orientador Municipal propõe que a Computação seja incorporada de forma progressiva e contextualizada à realidade de nossas crianças — aproveitando o brincar, a experimentação, a curiosidade, o corpo, os materiais concretos, a cooperação e a criatividade — de modo a tornar a Educação Infantil em Cruzeiro do Sul um espaço de aprendizagens significativas, atualizadas e alinhadas com as demandas do mundo contemporâneo.

Este Documento Orientador parte, portanto, da convicção de que a infância, o brincar e a curiosidade são a base de toda aprendizagem significativa — e que a Computação, quando integrada de modo sensível e lúdico, soma-se a essas bases para preparar nossas crianças da Educação infantil para os desafios e oportunidades do nosso século.

Nos **Anos Iniciais do Ensino Fundamental**, a Computação contribui para que as crianças compreendam criticamente o mundo contemporâneo e atuem de forma consciente e criativa. Ao lado da alfabetização e do letramento, introduzem-se aprendizagens que fortalecem a lógica, a interpretação de informações, a resolução de problemas e a colaboração. O pensamento computacional torna-se aliado da aprendizagem matemática, científica e linguística, enquanto a educação digital e midiática promove autonomia, segurança e responsabilidade no uso das tecnologias. Nessa perspectiva, as vivências escolares valorizam a leitura crítica de ambientes digitais, a análise de informações, a criatividade, a ética e o entendimento das funções sociais da tecnologia.

Assim, são definidas as competências específicas da área da Computação:

1. Compreender a Computação como uma área de conhecimento que contribui para explicar o mundo atual e ser um agente ativo e consciente de transformação capaz de analisar criticamente seus impactos sociais, ambientais, culturais, econômicos, científicos, tecnológicos, legais e éticos.
2. Reconhecer o impacto dos artefatos computacionais e os respectivos desafios para os indivíduos na sociedade, discutindo questões socioambientais, culturais, científicas, políticas e econômicas.
3. Expressar e compartilhar informações, ideias, sentimentos e soluções computacionais utilizando diferentes linguagens e tecnologias da Computação de forma criativa, crítica, significativa, reflexiva e ética.
4. Aplicar os princípios e técnicas da Computação e suas tecnologias para identificar problemas e criar soluções computacionais, preferencialmente de forma cooperativa, bem como alicerçar descobertas em diversas áreas do conhecimento seguindo uma abordagem científica e inovadora, considerando os impactos sob diferentes contextos.
5. Avaliar as soluções e os processos envolvidos na resolução computacional de problemas de diversas áreas do conhecimento, sendo capaz de construir argumentações coerentes e consistentes, utilizando conhecimentos da Computação para argumentar em diferentes contextos com base em fatos e informações confiáveis com respeito à diversidade de opiniões, saberes, identidades e culturas.
6. Desenvolver projetos, baseados em problemas, desafios e oportunidades que façam sentido ao contexto ou interesse do estudante, de maneira individual e/ou cooperativa, fazendo uso da Computação e suas tecnologias, utilizando conceitos, técnicas e ferramentas computacionais que possibilitem automatizar processos em diversas áreas do conhecimento com base em princípios éticos, democráticos, sustentáveis e solidários, valorizando a diversidade de indivíduos e de grupos sociais, de maneira inclusiva.
7. Agir pessoal e coletivamente com respeito, autonomia, responsabilidade, flexibilidade, resiliência e determinação, identificando e reconhecendo seus direitos e deveres, recorrendo aos conhecimentos da Computação e suas tecnologias para tomar decisões frente às questões de diferentes naturezas.

Nos **Anos Finais do Ensino Fundamental**, a Computação assume papel decisivo na formação intelectual, ética e cidadã dos adolescentes. Este período, marcado pela ampliação da autonomia e pela construção de identidades sociais e digitais, exige maior aprofundamento conceitual e reflexivo. A Computação passa a envolver análises de dados, compreensão de sistemas, criação de algoritmos, estruturação de informações e automatização de procedimentos, integrando ciência, tecnologia, participação social e cidadania digital. O currículo promove estudos investigativos, projetos interdisciplinares, resolução de problemas complexos e práticas educativas que fortalecem a autoria, a argumentação, a colaboração e o uso ético das tecnologias. Além disso, incentiva a reflexão sobre temas contemporâneos, como credibilidade das informações, cyberbullying, impactos socioambientais das tecnologias e sustentabilidade.

Deste modo, são definidas as competências específicas da área da Computação:

1. Compreender a Computação como uma área de conhecimento que contribui para explicar o mundo atual e ser um agente ativo e consciente de transformação capaz de analisar criticamente seus impactos sociais, ambientais, culturais, econômicos, científicos, tecnológicos, legais e éticos.
2. Reconhecer o impacto dos artefatos computacionais e os respectivos desafios para os indivíduos na sociedade, discutindo questões socioambientais, culturais, científicas, políticas e econômicas.
3. Expressar e partilhar informações, ideias, sentimentos e soluções computacionais utilizando diferentes linguagens e tecnologias da Computação de forma criativa, crítica, significativa, reflexiva e ética.
4. Aplicar os princípios e técnicas da Computação e suas tecnologias para identificar problemas e criar soluções computacionais, preferencialmente de forma cooperativa, bem como alicerçar descobertas em diversas áreas do conhecimento seguindo uma abordagem científica e inovadora, considerando os impactos sob diferentes contextos.
5. Avaliar as soluções e os processos envolvidos na resolução computacional de problemas de diversas áreas do conhecimento, sendo capaz de construir argumentações coerentes e consistentes, utilizando conhecimentos da Computação para argumentar em diferentes contextos com base em fatos e informações confiáveis com respeito à diversidade de opiniões, saberes, identidades e culturas.
6. Desenvolver projetos, baseados em problemas, desafios e oportunidades que façam sentido ao contexto ou interesse do estudante, de maneira individual e/ou cooperativa, fazendo uso da Computação e suas tecnologias, utilizando conceitos, técnicas e ferramentas computacionais que possibilitem automatizar processos em diversas áreas do conhecimento com base em princípios éticos, democráticos, sustentáveis e solidários, valorizando a diversidade de indivíduos e de grupos sociais, de maneira inclusiva.
7. Agir pessoal e coletivamente com respeito, autonomia, responsabilidade, flexibilidade, resiliência e determinação, identificando e reconhecendo seus direitos e deveres, recorrendo aos conhecimentos da Computação e suas tecnologias para tomar decisões frente às questões de diferentes naturezas.

Dando continuidade ao compromisso estabelecido com a BNCC Computação, o município de Cruzeiro do Sul/RS avança na organização de um currículo que dialoga profundamente com sua realidade local. A decisão de construir um Currículo Autoral de Educação Digital nasce do propósito de assegurar que todos os estudantes tenham acesso a experiências de aprendizagem conectadas ao mundo atual e às demandas cotidianas de nossa comunidade, reconhecendo que a tecnologia, presente em diferentes contextos, amplia formas de pensar, criar e aprender.

Nesse processo, o município tem considerado com sensibilidade aspectos como a infraestrutura das escolas, o acesso à

internet, a disponibilidade de equipamentos e o ritmo de cada comunidade escolar. Por isso, a proposta contempla atividades tanto com tecnologia quanto desplugadas, garantindo que todas as unidades de ensino, independentemente das condições materiais, possam desenvolver os eixos de Pensamento Computacional, Mundo Digital e Cultura Digital de maneira significativa e acessível.

A implementação também reconhece a centralidade dos professores nesse movimento. A formação continuada emerge como eixo estruturante, uma vez que a consolidação da Educação Digital depende do fortalecimento das práticas pedagógicas, da troca de experiências e da construção coletiva de caminhos possíveis. Assim, o currículo autoral se apresenta como uma oportunidade de unir saberes já presentes nas práticas docentes com novas possibilidades, ampliando a confiança e consolidando a integração da Computação no cotidiano escolar.

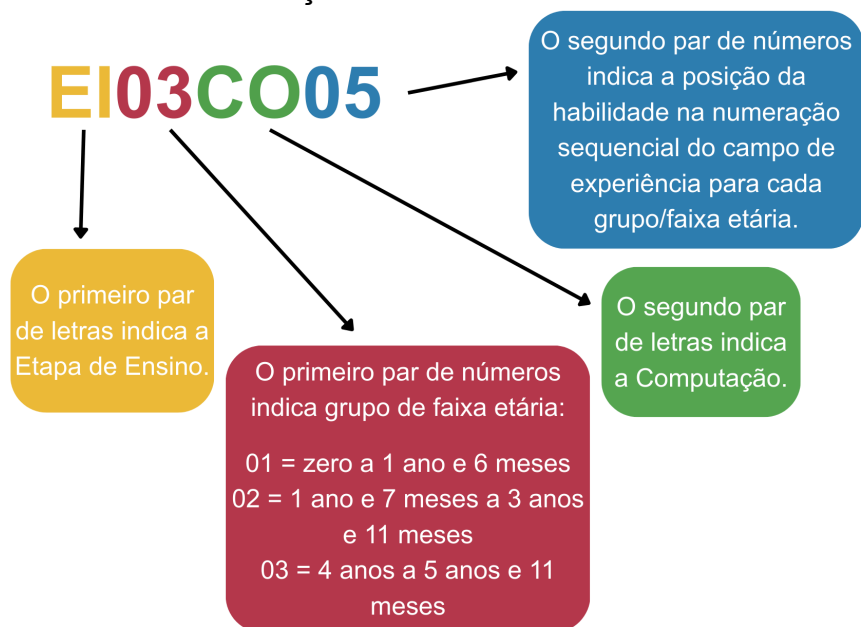
Considerando o estágio atual de desenvolvimento da rede, Cruzeiro do Sul optou por implementar a BNCC Computação de maneira transversal. Essa escolha responsável leva em conta que a criação de um componente curricular exclusivo demandaria uma formação docente que ainda está em desenvolvimento. Assim, a transversalidade permite iniciar o trabalho desde já, integrando conceitos computacionais às diferentes áreas do conhecimento, de forma natural e contextualizada. Essa decisão assegura que os estudantes vivenciem práticas de Educação Digital desde o presente, ao mesmo tempo em que o município investe no fortalecimento gradual da formação dos professores, preparando o caminho para avanços futuros e para uma educação inovadora, inclusiva e alinhada às necessidades do século XXI.

Assim, ao integrar a BNCC Computação à realidade educacional de Cruzeiro do Sul, o município reafirma seu compromisso com uma formação digital equitativa, contextualizada e progressiva, que valoriza tanto as condições locais quanto o desenvolvimento profissional dos docentes. A partir de escolhas responsáveis — como a transversalidade e o fortalecimento da formação continuada — constrói-se um caminho sólido para que todos os estudantes tenham acesso a experiências significativas com a Computação, capazes de ampliar suas competências, fortalecer seu protagonismo e prepará-los para atuar com consciência, criatividade e responsabilidade em uma sociedade cada vez mais conectada.

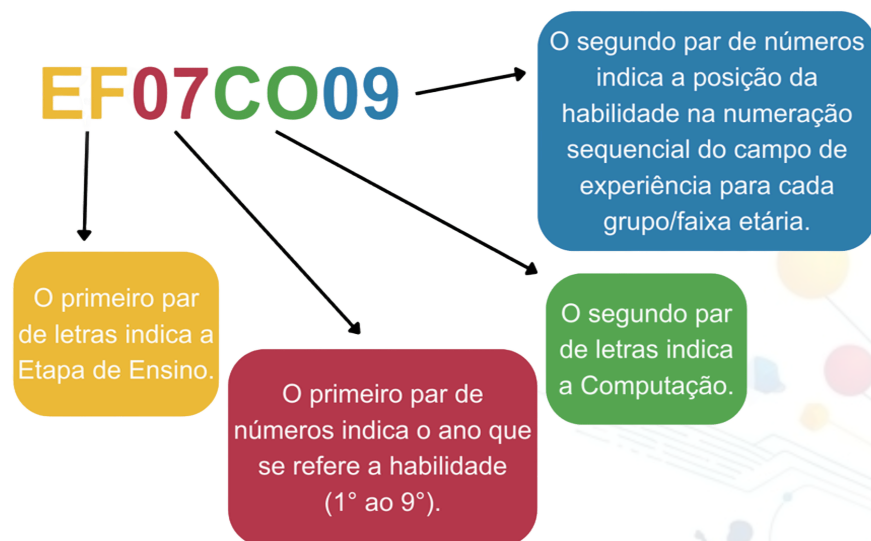
## LEITURA DOS ORGANIZADORES CURRICULARES

Assim como no Referencial Curricular Municipal, a complementação, o Referencial Curricular de Computação também apresenta seus objetivos de aprendizagem e desenvolvimento, que são identificados por um código alfanumérico cuja composição é observada nos exemplos a seguir:

### Educação Infantil:



### Ensino Fundamental:





# EDUCAÇÃO & INFANTIL

EDUCAÇÃO INFANTIL		
OBJETIVOS DE APRENDIZAGEM E DESENVOLVIMENTO: BNCC COMPUTAÇÃO		
CRIANÇAS PEQUENAS		
EIXO	OBJETIVOS DE APRENDIZAGEM	EXEMPLOS
P E N S A M E N T O  C O M P U T A	(EI03CO01) Reconhecer padrão de repetição em sequência de sons, movimentos e desenhos.	<p>Computação plugada:</p> <ol style="list-style-type: none"> <li>1) Criar padrões de repetição em sequência com formas e cores diferentes:               <ol style="list-style-type: none"> <li>(i) por meio de editor de desenho;</li> <li>(ii) por meio de ferramenta online (Pattern Shapes: <a href="https://apps.mathlearningcenter.org/pattern-shapes/">https://apps.mathlearningcenter.org/pattern-shapes/</a>).</li> </ol> </li> <li>2) Completar a sequência de figuras de acordo com o padrão estabelecido por meio de jogo online:               <ol style="list-style-type: none"> <li>(i) Shape Pattern (<a href="https://www.topmarks.co.uk/ordering-and-sequencing/shape-patterns">https://www.topmarks.co.uk/ordering-and-sequencing/shape-patterns</a>);</li> <li>(ii) Chicken Dance (<a href="https://pbskids.org/peg/games/chicken-dance">https://pbskids.org/peg/games/chicken-dance</a>).</li> </ol> </li> </ol> <p>Computação desplugada:</p> <ol style="list-style-type: none"> <li>1) Perceber, por meio de tarefas de sua rotina, a repetição de movimentos:               <ol style="list-style-type: none"> <li>(i) comer um sanduíche (morder, mastigar, engolir);</li> <li>(ii) respirar (inspirar, expirar).</li> </ol> </li> <li>2) Reconhecer padrão por meio de sons do próprio corpo:               <ol style="list-style-type: none"> <li>(i) Perguntar às crianças se sabem o que é um padrão;</li> <li>(ii) Escolher uma música produzida com sons do corpo;</li> <li>(iii) E, após ouvir, fazer questionamentos como: Alguma coisa nessa música repete? O quê? Qual padrão você conseguiu observar? Você consegue reproduzir?</li> </ol> </li> </ol>

C I O N A L		3) Criar uma sequência a partir de um padrão de cores ou formas semelhantes, indicando a quantidade de repetições por meio de blocos de montar ou outros materiais.
	(EI03CO02) Expressar as etapas para a realização de uma tarefa de forma clara e ordenada.	<p>Computação plugada:</p> <p>1) Experienciar as etapas de execução de tarefas, discutindo como as tarefas são divididas em etapas a partir de jogos digitais como:</p> <p>(i) Cookie Monsters Foodie Truck (<a href="https://pbskids.org/sesame/games/cookie-monsters-foodie-truck/">https://pbskids.org/sesame/games/cookie-monsters-foodie-truck/</a>);</p> <p>(ii) Ready Set Grow (<a href="https://pbskids.org/sesame/games/ready-set-grow/">https://pbskids.org/sesame/games/ready-set-grow/</a>).</p> <p>Computação desplugada:</p> <p>1) Expressar as etapas de realização de tarefas diárias por meio de desenhos ou de forma oral;</p> <p>2) Ordenar uma sequência de imagens que representam as etapas de uma tarefa diária. Exemplo de uma tarefa diária - Hora de dormir:</p> <p>(i) tomar banho,</p> <p>(ii) colocar pijama,</p> <p>(iii) escovar os dentes,</p> <p>(iv) ouvir uma história,</p> <p>(v) dormir.</p>
	(EI03CO03) Experienciar a execução de algoritmos brincando com objetos (des)plugados.	<p>Computação plugada:</p> <p>1) Experienciar a execução de algoritmos por meio de</p> <p>(i) jogos digitais (e.g. Follow the Code: <a href="https://www.mathplayground.com/follow_the_code.html">https://www.mathplayground.com/follow_the_code.html</a>);</p> <p>(ii) brinquedos robóticos (e.g. Rope: <a href="http://smartfunbrasil.com/">http://smartfunbrasil.com/</a>).</p> <p>Computação desplugada:</p>

		<p>1) Experienciar a execução de algoritmos por meio de percursos realizados a partir de desenhos no chão (ou maquetes) como, por exemplo:</p> <ul style="list-style-type: none"> <li>(i) jogos de labirinto;</li> <li>(ii) amarelinha;</li> <li>(iii) sequências de números;</li> <li>(iv) sequências de cores;</li> </ul> <p>2) Experienciar a execução de algoritmos por meio de atividades manuais (e.g. dobraduras, bordado, costura). Exemplo: Executar o seguinte algoritmo</p> <p>Passo (1) - Pegar uma folha de papel sulfite; Passo (2) - Dobrar esta folha ao meio; Passo (3) - Dobrar novamente ao meio; Passo (4) - Dobrar novamente ao meio;</p> <p>Avaliar o resultado refletindo sobre: (a) Quantas vezes pode-se repetir este passo? e (b) Existem formas diferentes de dobrar o papel ao meio?</p>
	<p>(EI03CO04) Criar e representar algoritmos para resolver problemas.</p>	<p>Computação Plugada:</p> <p>1) Explorar jogos digitais, puzzles e jogos de programar que permitem representar uma sequência lógica para resolver problemas. Como exemplos de recursos, temos:</p> <ul style="list-style-type: none"> <li>(i) Jogos de sequência lógica (<a href="https://www.smartkids.com.br/jogos-educativos/c/jogos-sequencia-logica">https://www.smartkids.com.br/jogos-educativos/c/jogos-sequencia-logica</a>);</li> <li>(ii) LightBot (<a href="https://lightbot.com/">https://lightbot.com/</a>);</li> <li>(iii) Scratch Jr. (<a href="https://www.scratchjr.org/">https://www.scratchjr.org/</a>).</li> </ul> <p>Computação Desplugada:</p> <p>1) Preparar uma receita (e.g. bolo, sorvete) com as crianças, evidenciando os passos para o preparo (algoritmo). Dialogar com elas sobre a ordem das etapas. Como sugestão de material de apoio pedagógico, temos a "Minha Fábrica de Comida" (<a href="https://lifes.dc.ufscar.br/computar/minha-fabrica-de-comida/">https://lifes.dc.ufscar.br/computar/minha-fabrica-de-comida/</a>).</p>

		2) Criar percursos, de uma origem até um destino, em um tabuleiro (e.g. papel, chão), representando os passos do trajeto. Como sugestão de material de apoio pedagógico, temos o “AlgoCards” ( <a href="http://www.computacional.com.br/">http://www.computacional.com.br/</a> ) e “Segue o Trilho” ( <a href="https://lifes.dc.ufscar.br/computar/segue-o-trilho/">https://lifes.dc.ufscar.br/computar/segue-o-trilho/</a> ).
(EI03CO05) Comparar soluções algorítmicas para resolver um mesmo problema.	Computação Plugada: 1) Comparar diferentes rotas executadas pelas crianças a partir de um jogo digital de labirinto.  Computação Desplugada: 1) Comparar diferentes rotas executadas pelas crianças a partir de um labirinto marcado no chão; 2) Comparar diferentes formas de se realizar tarefas diárias como: (i) escovar os dentes, (ii) tomar banho, (iii) colocar roupa.	
(EI03CO06) Compreender decisões em dois estados (verdadeiro ou falso).	Computação plugada: 1) Criar um jogo digital a partir de um conjunto de perguntas com base em uma história, personagens ou tema de interesse da turma e avaliar as perguntas respondendo verdadeiro ou falso. Como sugestão de ferramentas para criação da atividade, temos: (i) Wordwall ( <a href="https://wordwall.net/pt">https://wordwall.net/pt</a> ), e (ii) Jamboard ( <a href="https://jamboard.google.com/">https://jamboard.google.com/</a> ).  Computação desplugada: 1) Criar um conjunto de perguntas com base em uma história, personagens ou tema de interesse da turma. Cada criança recebe duas cartas, uma verde (verdadeiro) e uma vermelha	

		<p>(falso). Para cada pergunta, a criança apresenta o resultado da sua avaliação e, em conjunto, discutem os erros e acertos.</p> <p>2) Realizar a brincadeira popular de “morto e vivo” (e suas variações) em que, ao invés de morto e vivo, sejam utilizadas frases passíveis de ser julgadas como verdadeiras (vivo) ou falsas (morto).</p> <p>3) “Verdadeiro ou Falso” / “Isso no meu mundo” (<a href="https://lifes.dc.ufscar.br/computar/verdadeiro-ou-falso/">https://lifes.dc.ufscar.br/computar/verdadeiro-ou-falso/</a>).</p>
M U N D O  D I G I T A L	(EI03CO07) Reconhecer dispositivos eletrônicos (e não-eletrônicos), identificando quando estão ligados ou desligados (abertos ou fechados).	<p>Computação (Des)plugada:</p> <p>1) Propor atividades de visualização ou exploração de dispositivos eletrônicos (e.g. lanterna, calculadora, televisão, celular, rádio, tablets) de forma a:</p> <ul style="list-style-type: none"> <li>(i) possibilitar que as crianças possam ligar e desligar os aparelhos,</li> <li>(ii) reconhecer quando estão ligados ou desligados, e</li> <li>(iii) diferenciar dos dispositivos não-eletrônicos.</li> </ul> <p>2) Participar de brincadeiras que demonstrem dois estados (ligado e desligado). Como brincadeiras de exemplo:</p> <ul style="list-style-type: none"> <li>(i) Seu Mestre Mandou;</li> <li>(ii) Pega-gelo / Pega-congelou;</li> <li>(iii) Estátua.</li> </ul>
	(EI03CO08) Compreender o conceito de interfaces para comunicação com objetos (des)plugados.	<p>Computação Plugada</p> <p>1) Reconhecer as diferentes interfaces de aparelhos (e.g. micro-ondas, computador, projetor, controle remoto etc.) e suas partes, diferenciando as formas de comunicar ações.</p> <p>2) Representar, por meio de editores gráficos (e.g. Paint), as diferentes interfaces de aparelhos e suas partes.</p>

		<p>Computação Desplugada</p> <ol style="list-style-type: none"><li>1) Brincar de "telefone sem fio" (brincadeira popular), dialogando sobre o conceito de interface;</li><li>2) Criar desenhos representando diferentes formas de interface dos aparelhos e suas partes (e.g. criar as teclas de um telefone).</li></ol>
	<p>(EI03CO09) Identificar dispositivos computacionais e as diferentes formas de interação.</p>	<p>Computação Plugada:</p> <ol style="list-style-type: none"><li>1) Brincar com dispositivos (e.g. tablets, mesas e telas interativas, computador, dispositivos robóticos, tecnologias assistivas) por meio de jogos educacionais ou situações de aprendizagem, a fim de que as crianças possam verificar as diferentes formas de utilização de cada uma delas, como:<ol style="list-style-type: none"><li>(i) toque de tela em tablets,</li><li>(ii) uso do mouse no computador,</li><li>(iii) manipulação de um robô,</li><li>(iv) comando por voz,</li><li>(v) reconhecimento facial,</li><li>(vi) reconhecimento de gestos.</li></ol></li></ol> <p>Computação Desplugada:</p> <ol style="list-style-type: none"><li>1) Simular um jogo de perguntas e respostas ou adivinhação usando imagens que representam as diferentes formas de interação entre os dispositivos;</li><li>2) Representar as diferentes formas de interação (e.g. narrativas, storyboards) com dispositivos por meio de atividades manuais (e.g. desenhos, maquetes, colagem, modelagem).</li></ol>

<p>C U L T U R A  D I G I T A L</p>	<p>(EI03CO10) Utilizar tecnologia digital de maneira segura, consciente e respeitosa.</p>	<p>Computação plugada:</p> <ol style="list-style-type: none"><li>1) Propor um caça ao tesouro (e.g. escape room) com desafios que retratam situações reais de uso de tecnologia, segurança e ética. É possível criar ambientes como esse gratuitamente pelo Google Forms, Escape Factory ou Genial.ly;</li><li>2) Adaptar o caça ao tesouro para ser jogado de forma cooperativa ou competitiva, individual ou em grupo, podendo ser online, híbrido ou presencial.</li><li>3) Produzir um portfólio com dicas para manter-se seguro ao assistir vídeos, jogar online, registrar vídeos e fotos e compartilhar informações na internet. O portfólio deve ser produzido pelas crianças e pode incluir vídeos, imagens, desenhos e escrita espontânea. Como opções para produzir um portfólio online, tem-se: Book Creator, Flipgrid, Canva, entre outros.</li></ol> <p>Computação desplugada:</p> <ol style="list-style-type: none"><li>1) Propor um caça ao tesouro onde as pistas são situações reais de uso de tecnologia, segurança e ética. Para avançar para a próxima pista, as crianças devem demonstrar ou oralizar o que fariam em cada situação.</li><li>2) Produzir um portfólio físico a partir da mesma realidade apresentada no exemplo plugado.</li></ol> <p>Situações de exemplo (caça ao tesouro):</p> <ol style="list-style-type: none"><li>(i) você está jogando e aparece uma propaganda que deixa você com medo. O que você deve fazer?</li><li>(ii) Você está participando de uma interação na internet. Alguém que você não conhece pergunta onde você mora. Você conta?</li><li>(iii) Todo jogo pode ser jogado por crianças da sua idade? Como você descobre se ele será legal ou não?</li></ol>
---	---	---

	<p>(EI03CO11) Adotar hábitos saudáveis de uso de artefatos computacionais, seguindo recomendações de órgãos de saúde competentes.</p>	<p>Computação plugada:</p> <ol style="list-style-type: none"><li>1) Compreender a importância do tempo de exposição à tela por meio de um óculos sem grau:<ol style="list-style-type: none"><li>(i) Utilizar um óculos usado e sem grau;</li><li>(ii) Pedir que as crianças visualizem alguns objetos na tela do computador;</li><li>(iii) Depois que todos visualizaram, utilizar tampões de tamanhos diferentes, aumentando o grau de dificuldade da visualização;</li><li>(iv) Quando todos visualizaram com o último tampão (o mais fechado), explicar que o grau de dificuldade simboliza o tempo de permanência na frente da tela, de forma que quanto maior o tempo, maior a dificuldade de visualizar nitidamente.</li></ol></li><li>2) Compreender os potenciais efeitos do uso prolongado de jogos digitais. Como por exemplo:<ol style="list-style-type: none"><li>i) Fazer um levantamento sobre os jogos que as crianças jogam;</li><li>ii) Acessar um jogo em um dispositivo ilustrando-o para as crianças;</li><li>iii) Dialogar sobre características que tornam os jogos estimulantes (visual, sons gráficos etc.);</li><li>iv) Dialogar sobre estratégias usadas para manter o usuário envolvido com o jogo o maior tempo possível (recompensas, fases, bônus etc.);</li><li>v) Dialogar sobre a sensação que esses jogos geram nas crianças.</li></ol></li></ol> <p>Computação desplugada:</p> <ol style="list-style-type: none"><li>1) Utilizar a mesma estratégia plugada (1), substituindo a tela do computador por um painel de fantoches.</li></ol>
--	---	---



ENSINO FUNDAMENTAL				
COMPUTAÇÃO				
1º ANO				
EIXO	OBJETOS DE CONHECIMENTO	HABILIDADES BNCC	EXPLICAÇÃO DA HABILIDADE	EXEMPLOS
P E N S A M E N T O  C O M P U	Organização de objetos	(EF01CO01) Organizar objetos físicos ou digitais considerando diferentes características para esta organização, explicitando semelhanças (padrões) e diferenças.	Objetos de um mesmo conjunto podem ser organizados e agrupados de diferentes maneiras, enfatizando as características desejadas. A organização adequada pode facilitar a busca por um objeto específico dentro deste conjunto.	O professor pode pedir que os alunos organizem um conjunto de personagens por gênero, cor dos olhos, idade, tamanho, nacionalidade etc. Também pode sugerir que os alunos organizem um conjunto de figuras geométricas por cor, por tipo de figura, por tamanho das figuras etc.
	Conceituação de Algoritmos	(EF01CO02) Identificar e seguir sequências de passos aplicados no dia a dia para resolver problemas.	O objetivo é que os alunos possam identificar passos que fazem parte da execução de uma tarefa, bem como seguir uma sequência de passos para realizar uma tarefa (resolver um problema).	O professor pode fornecer sequências de passos para resolver problemas como construir origamis simples, seguir caminhos, executar uma receita, construir figuras com Tangram, entre outros, e solicitar que os alunos as executem.
		(EF01CO03) Reorganizar e criar sequências de passos em meios físicos ou digitais, relacionando essas sequências à palavra 'Algoritmos'.	Ao explicar para alguém como realizar uma tarefa (resolver um problema), se está criando um algoritmo. Esses algoritmos podem ser construídos a partir de um conjunto de passos desordenados, onde o aluno deve identificar a sequência em que esses passos devem ser executados, ou podem ser construídos partindo do zero, na qual esses passos também devem	O professor pode fornecer imagens que descrevem os passos para construir um objeto usando peças do tipo 'Lego' e solicitar que os alunos as organizem em uma sequência que permita construir o objeto. Ou ainda, o professor pode solicitar que os alunos expliquem, oralmente ou através de sequências de desenhos, como se joga

T A C I O N A L			ser determinados, além da sequência desses. Pode-se usar linguagem textual, oral ou pictográfica para descrever os passos de um algoritmo.	esconde-esconde ou qualquer outro tipo de jogo.
M U N D O  D I G I T A L	Codificação da informação	(EF01CO04) Reconhecer o que é a informação, que ela pode ser armazenada, transmitida como mensagem por diversos meios e descrita em várias linguagens.	O objetivo é fazer com que o aluno compreenda o conceito de informação, que uma mesma informação pode ser descrita de diversas formas (usando linguagem oral, imagens, sons etc.) e que tal descrição pode ser armazenada e transmitida. Por exemplo, a informação sobre a existência de um cachorro pode ser representada como uma imagem ou como o som de seu latido, que pode ser transmitida repassando a folha com a imagem para outra pessoa ou reproduzindo o som para outra pessoa (como na brincadeira telefone sem fio) e depois pode ser armazenada em uma pasta ou gravação.	Transmitir uma palavra por 'telefone sem fio', enviar um desenho para um colega, gravar uma mensagem de áudio e reproduzi-la para um colega, entre outros.
		(EF01CO05) Representar informação usando diferentes codificações.	Compreender o conceito de representação é um passo importante para a compreensão de como computadores representam as informações e simulam comportamentos, além de ser habilidade importante para o desenvolvimento e uso de abstrações. Um algoritmo executado por um computador opera dados representados de	Mostrar que ao pintar as áreas de uma imagem com cores pré-definidas (codificação) uma imagem é recuperada (informação) ou mostrar a relação de uma música com suas notas musicais.

			maneira simbólica. Por exemplo, uma imagem pode ser representada por uma grade formada por pequenos quadrados (pixels), cada qual com um número que representa sua cor (por exemplo, 0 branco e 1 preto). Sons podem ser representados por notas musicais etc.	
C U L T U R A  D I G I T A L	Uso de artefatos computacionais	(EF01CO06) Reconhecer e explorar artefatos computacionais voltados a atender necessidades pessoais ou coletivas.	Esta habilidade tem como proposta a identificação e exploração de tecnologias físicas ou digitais, como por exemplo computador, tablets, brinquedos eletrônicos, ferramentas do cotidiano (martelo, alavancas, rampa).	O professor poderá utilizar um jogo educacional em ferramentas como computador, tablet, mesas interativas, celular, em que os alunos possam experimentar seus recursos.
	Segurança e responsabilidade no uso de tecnologia computacional	(EF01CO07) Conhecer as possibilidades de uso seguro das tecnologias computacionais para proteção dos dados pessoais e para garantir a própria segurança.	Esta habilidade propõe que o aluno possa refletir sobre a importância de resguardar dados pessoais como nome, endereço, idade, onde estuda, quando da utilização de tecnologias como celular, tablets, em que não se pode compartilhar essas informações com qualquer pessoa.	Professor poderá fazer um jogo de imagens de dispositivos como celular, tablet, computador dentre outros em que os alunos precisam apresentar o que as pessoas fazem com essas tecnologias. Assim, o professor poderá destacar os cuidados quando usamos esses dispositivos.




# 2º ANO

Assim

ENSINO FUNDAMENTAL				
COMPUTAÇÃO				
2º ANO				
EIXO	OBJETOS DE CONHECIMENTO	HABILIDADES BNCC	EXPLICAÇÃO DA HABILIDADE	EXEMPLOS
P E N S A M E N T O  C O M P	Modelagem de objetos	(EF02CO01) Criar e comparar modelos (representações) de objetos, identificando padrões e atributos essenciais.	Um modelo é construído ao se identificar características essenciais de objetos. Modelos são importantes para classificar objetos e a escolha das características define os agrupamentos.	O professor pode distribuir um conjunto de imagens de veículos como motos, bicicletas, automóveis, trens, aviões, caminhões, helicópteros, jet-skis, barcos a vela, lanchas etc., e solicitar que os alunos agrupem as imagens dos veículos que voam ou que possuem rodas, ou ainda os que possuem motor, entre outras características. Chamar a atenção de que diferentes características podem gerar diferentes agrupamentos.
	Algoritmos com repetições simples	(EF02CO02) Criar e simular algoritmos representados em linguagem oral, escrita ou pictográfica, construídos como sequências com repetições simples (iterações definidas) com base em instruções preestabelecidas ou criadas, analisando como a precisão da	Usar linguagem oral, textual ou pictográfica para descrever algoritmos, percebendo a importância de descrevê-los com precisão para que possam ser executados por outras pessoas (ou máquinas). Os algoritmos aqui devem ser descritos através de sequências de instruções (preestabelecidas ou criadas pelos alunos) que podem ser repetidas um determinado número de vezes. Os ciclos de repetição devem ser simples, isto é, não devem conter outros ciclos.	Os alunos podem construir algoritmos com conjuntos de instruções pré-definidas, como ações para avançar, virar à direita, virar à esquerda, bem como definir seus próprios conjuntos de instruções. Para descrever a tarefa de andar 10 passos, virar a esquerda e andar mais 5 passos, pode-se definir o seguinte algoritmo: 'Ande um passo 10 vezes; vire à esquerda; e ande um passo 5 vezes'

U T A C I O N A L		instrução impacta na execução do algoritmo.		
M U N D O  D I G I T A L	Instrução de máquina	(EF02CO03) Identificar que máquinas diferentes executam conjuntos próprios de instruções e que podem ser usadas para definir algoritmos.	Para compreender o funcionamento dos computadores, é importante entender que uma máquina disponibiliza um conjunto de instruções (as operações) que, se realizadas em uma dada sequência (algoritmo), produzem algum resultado.	Nesta etapa, o aluno poderia começar a identificar que alguns conjuntos de instruções bem definidos (operações aritméticas simples de uma calculadora, operações de dobradura etc.) podem ser usados em sequências bem definidas para produzir coisas (o cálculo de uma expressão simples, um origami etc.).
	Hardware e software	(EF02CO04) Diferenciar componentes físicos (hardware) e programas que fornecem as instruções (software) para o hardware.	O objetivo da habilidade é mostrar aos alunos que em seu cotidiano existem dispositivos físicos (celulares, computadores, calculadoras, máquinas de costura etc.) que são controlados por algo que segue uma sequência de passos lógicos (um App do celular, uma pessoa com a calculadora, uma costureira) etc.	Pode-se utilizar dispositivos do cotidiano do aluno para diferenciar o dispositivo físico (hardware) daquilo que o controla (software).
C U L T	Uso de artefatos computacionais	(EF02CO05) Reconhecer as características e usos das tecnologias	A proposta nessa habilidade é que o aluno verifique as diferentes características das tecnologias de informação e comunicação, identificando como funcionam, principais	O professor pode apresentar imagens de diferentes tecnologias (celular, tablets, computador, dentre outros) destacando características de cada uma delas como

U R A  D I G I T A L		computacionais no cotidiano dentro e fora da escola.	aspectos, bem como reconhecendo os diferentes usos no dia a dia das pessoas dentro e fora da escola.	tamanho, tipos, bem como diferentes usos do no seu cotidiano, celular para ligações, acessar informações, computador para trabalhar com documentos, produzir conteúdo, dentre outros. Criar um portfólio de tecnologias com imagens de tecnologias;
	Segurança e responsabilidade no uso de tecnologia computacional	(EF02CO06) Reconhecer os cuidados com a segurança no uso de dispositivos computacionais.	Nesta habilidade temos a perspectiva de trazer um panorama sobre os cuidados com a segurança ao usar dispositivos como celular, tablets, computadores dentre outros (roubo de dados em dispositivos físicos, rastro de dados online quando da utilização de jogos, por exemplo etc.).	O professor poderá criar um portfólio com alguns cuidados ao jogar nos dispositivos como celular e tablets.





# 3º ANO


**3º ANO**

ENSINO FUNDAMENTAL				
COMPUTAÇÃO				
3º ANO				
EIXO	OBJETOS DE CONHECIMENTO	HABILIDADES BNCC	EXPLICAÇÃO DA HABILIDADE	EXEMPLOS
P E N S A M E N T O  C O M P	Lógica computacional	(EF03CO01) Associar os valores 'verdadeiro' e 'falso' a sentenças lógicas que dizem respeito a situações do dia a dia, fazendo uso de termos que indicam negação.	As sentenças lógicas são sentenças declarativas que representam a constatação de um fato pelo emissor, podendo ser afirmativas ou negativas. Quando se faz uma declaração, ela pode ser "verdadeira" ou "falsa". Esses termos definem os possíveis valores (verdade) para as sentenças lógicas. Comparações de tamanho, peso ou cor de objetos tem como resultado um valor lógico ("verdadeiro" ou "falso"). O valor de uma sentença lógica pode ser modificado usando a operação de negação, indicada por termos como NÃO e NÃO É VERDADE QUE.	O professor pode apresentar diferentes sentenças lógicas e solicitar que os alunos determinem seus valores verdade, como por exemplo: Cinco é maior que seis. (Falso) Cinco NÃO é maior que seis. (Verdadeiro) A raiz é uma das partes de uma planta. (Verdadeiro) A raiz NÃO é uma das partes de uma planta. (Falso)
	Algoritmos com repetições condicionais simples	(EF03CO02) Criar e simular algoritmos representados em linguagem oral, escrita ou pictográfica, que incluam sequências e repetições simples com condição (iterações indefinidas), para	Os algoritmos aqui devem ser descritos através de sequências de instruções que podem ser repetidas um número de vezes que não é conhecido de antemão. Nestes casos, esta repetição é controlada por alguma condição (sentença lógica). Os ciclos de repetição devem ser simples, isto é, não devem conter outros ciclos.	Os alunos podem construir algoritmos com conjuntos de instruções como ações para avançar, virar à direita, virar à esquerda. Para descrever a tarefa de andar em um tabuleiro até encontrar um obstáculo, pode-se definir o seguinte algoritmo: "Enquanto a próxima posição estiver vazia, ande um passo". Nesse exemplo, o número de vezes em que a ação "andar um passo" será repetida é

U T A C I O N A L		resolver problemas de forma independente e em colaboração.		determinado pelo valor lógico da sentença "a próxima posição está vazia". Caso o valor seja "verdadeiro", o ciclo de repetição continua, caso contrário ele será interrompido.
	Decomposição	(EF03CO03) Aplicar a estratégia de decomposição para resolver problemas complexos, dividindo esse problema em partes menores, resolvendo-as e combinando suas soluções.	Decomposição é uma das principais técnicas de resolução de problemas, na qual um problema é dividido em subproblemas, os quais são resolvidos independentemente, e cujas soluções são combinadas para construir a solução do problema original. Algumas vantagens da decomposição são: - permitir uma melhor organização e visualização do problema e da solução; - facilitar o trabalho em grupo; - permitir que possamos reutilizar as soluções dos subproblemas em outros problemas.	Criar uma receita (algoritmo) que descreva a tarefa (problema) de preparar o café da manhã, pode-se dividir essa tarefa em duas etapas (subproblemas): preparar o café e fazer um sanduíche. Cada etapa pode ser descrita por receitas independentes, criadas pela mesma pessoa ou pessoas diferentes. A solução do problema inicial é obtida combinando as duas receitas (algoritmos). Uma possível combinação é realizar todos os passos da receita do sanduíche e depois todos os passos da receita do café. Outra combinação poderia intercalar os passos das duas receitas, podendo, por exemplo, iniciar aquecendo a água para o café, após preparar o sanduíche e por fim terminar o café.
M U N D O  D I G	Codificação da informação	(EF03CO04) Relacionar o conceito de informação com o de dado.	Para que um computador possa armazenar, transmitir ou manipular uma informação é preciso processá-la e representá-la como um conjunto de dados (símbolos). A habilidade trabalha a diferença entre esses dois conceitos.	Pode-se mostrar exemplos de dados que individualmente não possuem significado relevante, mas que, em conjunto, definem alguma informação. Por exemplo, cada um dos dados de um endereço (tipo e nome do logradouro, CEP, município etc.), em conjunto, definem a informação de um endereço específico, os dados de dia, mês e ano definem uma data específica, as cores de cada pixel, juntas, definem uma imagem etc.

I T A L		(EF03CO05) Compreender que dados são estruturados em formatos específicos dependendo da informação armazenada.	A Computação emprega diferentes técnicas para organizar dados de forma estruturada para representar informação. Cada tipo de informação possui uma estratégia de representação. Textos podem ser representados como uma sequência de números decimais, onde cada número representa um caractere (como é feito com o uso da tabela ASCII), uma imagem pode ser representada como uma sequência de números decimais que definem a cor de cada elemento de um reticulado uniforme que divide a imagem (pixel) etc.	Mostrar que para representar informação às vezes é necessário combinar diferentes tipos de dados. A informação sobre uma data pode ser recuperada pelo processamento de uma composição de dados de um dia, de um mês e de um ano em uma determinada ordem. Imagens podem ser representados por composições de cores em determinados pontos (pixels) etc.
	Interface física	(EF03CO06) Reconhecer que, para um computador realizar tarefas, ele se comunica com o mundo exterior com o uso de interfaces físicas (dispositivos de entrada e saída).	É importante entender que o computador se comunica com o mundo exterior com dispositivos físicos próprios. Alguns dos dispositivos permitem fornecer informações para os computadores, os dispositivos de entrada (teclado, mouse, microfone, sensores, antena etc.), enquanto outros permitem que o computador transmita informações para o mundo exterior, os dispositivos de saída (monitor, alto-falante, impressora etc.).	Exemplificar os diferentes tipos de dispositivos de entrada (teclado, mouse, microfone, sensores, antena etc.) e de dispositivos de saída (monitor, alto-falante, impressora etc.)
C U L T U R A  D	Uso de tecnologias computacionais	(EF03CO07) Utilizar diferentes navegadores e ferramentas de busca para pesquisar e acessar informações.	Nesta habilidade temos a perspectiva que o aluno possa explorar diferentes navegadores e buscadores, conhecendo aspectos gerais das ferramentas de busca como associação de palavras, as abas em cada um deles, filtros, dentre outros. Além disso, por meio das pesquisas apresentar os cuidados na busca das informações desejadas.	O professor pode solicitar uma pesquisa simples em algum site de escolha do docente, sobre temas como um personagem de desenho animado por exemplo, em que os alunos poderão verificar os diferentes resultados da busca, verificando filtros de pesquisa, testando novas palavras associadas a escolhida primeiramente e assim os diferentes tipos de informação sobre um mesmo assunto.

I G I T A L		(EF03CO08) Usar ferramentas computacionais em situações didáticas para se expressar em diferentes formatos digitais.	O objetivo desta habilidade é que o aluno possa explorar diversas ferramentas computacionais como jogos educacionais, programas de animação, ferramentas de desenho dentre outros, expressar ideias.	O professor poderá utilizar uma ferramenta de desenho para os alunos criarem uma figura que represente suas férias ou algum evento importante.
	Segurança e responsabilidade no uso da tecnologia	(EF03CO09) Reconhecer o potencial do compartilhamento de informações pessoais ou de seus pares em meio digital.	A proposta nesta habilidade é que o aluno possa identificar alguns dos principais impactos de compartilhar informações pessoais com colegas ou pessoas em meio digital, como por exemplo endereço, nomes das pessoas da família, onde estuda, onde mora. Essas informações podem ser utilizadas por pessoas de forma mal-intencionadas, quando os alunos trocam informações online por celular, computador ou até mesmo quando estão jogando na internet.	O professor poderá apresentar um caso em que foram utilizados dados roubados de pessoas, solicitando aos alunos que destaquem o que pode ter acontecido para que os dados pudessem ter sido roubados. Poderá ainda, a partir do que foi levantado pelos alunos, criar um painel com imagens dos dispositivos computacionais como tablets, celular, computador, apontando em cada um os impactos de acordo com o que mais se utiliza nesses dispositivos.



# 4º ANO



## 4º ANO

ENSINO FUNDAMENTAL				
COMPUTAÇÃO				
4º ANO				
EIXO	OBJETOS DE CONHECIMENTO	HABILIDADES BNCC	EXPLICAÇÃO DA HABILIDADE	EXEMPLOS
P E N S A M E N T O  C O M	Matrizes e registros	(EF04CO01) Reconhecer objetos do mundo real e/ou digital que podem ser representados através de matrizes que estabelecem uma organização na qual cada componente está em uma posição definida por coordenadas, fazendo manipulações simples sobre estas representações.	<p>Informações podem ser organizadas em estruturas, denominadas estruturas de dados. Essas estruturas permitem uma melhor compreensão e também facilitam a manipulação das informações. Uma estrutura de dados esconde a particularidade de diferentes informações, permitindo que sejam vistas como objetos únicos, ou seja, é uma forma de abstração.</p> <p>Matrizes são um tipo de estrutura de dados organizadas em linhas e colunas assim como as tabelas. As matrizes possuem um tamanho pré-definido e todos os dados que fazem parte da estrutura são do mesmo tipo. Um dado específico é acessado em uma matriz através de coordenadas (x,y) que indicam a linha e a coluna em que esse se localiza. Matrizes compostas de uma única linha são denominadas vetores. A ideia aqui é que os alunos consigam identificar objetos</p>	<p>O professor pode solicitar que os alunos construam o tabuleiro (usando uma matriz) e joguem a batalha naval, onde os tiros são dados informando as coordenadas no tabuleiro. Outra atividade que pode ser feita é apresentar diferentes fachadas de prédios e solicitar que os alunos representem a distribuição das janelas por matrizes, registrando nas correspondentes coordenadas as características de cada janela (por exemplo, aberta ou fechada, com cortina ou não, com persiana ou não). Com essas representações, os alunos podem fazer um jogo estilo "cara a cara" onde cada jogador escolhe secretamente uma janela (por exemplo 2ª janela do 3º andar) e o adversário deve descobrir a janela escolhida. Para isso, os jogadores devem fazer perguntas, sobre as características das janelas, que permitam ir descartando janelas até descobrir a janela escolhida pelo</p>

P U T A C I O N A L			<p>estruturados no mundo real que possam ser caracterizados como matrizes e usem algum tipo de representação (podendo ser visual) para ilustrá-los. Além disso, devem realizar manipulações simples sobre essas representações como recuperar e alterar informações nas matrizes. Exemplos de objetos que podem ser caracterizados como matrizes: tabuleiro de batalha naval, tabuleiro de xadrez, caixa de ovos, organização de classes em uma sala, janelas na fachada de um prédio etc.</p>	<p>adversário. O registro das janelas descartadas deve ser feito na matriz que representa a fachada do prédio.</p>
	(EF04CO02) Reconhecer objetos do mundo real e/ou digital que podem ser representados através de registros que estabelecem uma organização na qual cada componente é identificado por um nome, fazendo manipulações sobre estas representações.	<p>Informações podem ser organizadas em estruturas, denominadas estruturas de dados. Essas estruturas permitem uma melhor compreensão e também facilitam a manipulação das informações. Uma estrutura de dados esconde a particularidade de diferentes informações, permitindo que sejam vistas como objetos únicos, ou seja, é uma forma de abstração.</p> <p>Registros, que são agrupamentos de informações, são um tipo de estrutura de dados que possui um tamanho pré- definido e os dados agrupados podem ser de diferentes tipos. Uma informação específica de um registro é acessada através de um identificador (ou nome) associado a ela. A ideia aqui é que os alunos consigam identificar objetos estruturados no mundo real que possam ser caracterizados como registros e usem algum tipo de representação (podendo ser visual) para ilustrá-los. Além disso, devem realizar</p>	<p>O professor pode distribuir imagens de documentos de identidade de pessoas fictícias e solicitar que os alunos identifiquem quais informações estão disponíveis nos documentos, como por exemplo nome, registro geral, filiação, naturalidade, data de nascimento etc. Pedir que os alunos separem os documentos cujas pessoas tenham nascido em um determinado ano ou tenham nascido em uma determinada cidade. O docente pode ainda solicitar que identifiquem qual é a cidade em que a maioria das pessoas nasceu.</p> <p>Outra atividade que pode ser feita é solicitar que os alunos, em grupos, criem um formulário para coletar informações anônimas sobre os colegas, como características físicas, gostos sobre comida, time de futebol, jogo/brincadeira, filmes etc. Após distribuir aos colegas de grupos diferentes para que completem e devolvam ao grupo. De posse dos formulários preenchidos, os grupos</p>	

			manipulações simples sobre essas representações como recuperar e alterar informações nos registros. Exemplos de objetos que podem ser caracterizados como registros: carteira de estudante, boletim, ficha de cadastro de aluno, descrição de qualquer objeto/pessoa (escolhendo um conjunto de atributos) etc.	devem identificar qual o colega que preencheu cada formulário.
	Algoritmos com repetições simples e aninhadas	(EF04CO03) Criar e simular algoritmos representados em linguagem oral, escrita ou pictográfica, que incluam sequências e repetições simples e aninhadas (iterações definidas e indefinidas), para resolver problemas de forma independente e em colaboração.	Os algoritmos aqui devem ser descritos através de sequências de instruções que podem ser repetidas. As repetições, aqui, podem ser aninhadas, isto é, um ciclo de repetição pode conter outro.	Imaginando que alguém quer lavar as janelas de um prédio com 10 andares e 20 janelas por andar. As pessoas podem lavar as 20 janelas de um andar, e depois ir para o próximo andar (até chegar ao último andar). Este é um algoritmo que envolve uma repetição aninhada: A pessoa vai repetir 10 vezes a tarefa de lavar 20 janelas, que por sua vez, repete 20 vezes a tarefa de lavar uma janela.
M U N D O  D I G I T	Codificação da informação	(EF04CO04) Entender que para guardar, manipular e transmitir dados deve-se codificá-los de alguma forma que seja compreendida pela máquina (formato digital).	Um processador é formado por circuitos eletrônicos que operam apenas em dois níveis de tensão. Por isso, o sistema binário (0 e 1) é o sistema de numeração usado para codificação em formato digital. Isso implica que para que um computador possa guardar, manipular e transmitir dados, precisamos codificá-los utilizando diferentes estratégias.	Pode-se utilizar a tabela ASCII de codificação de caracteres. Por exemplo, quando se utiliza a tabela ASCII de codificação, a letra "A" é representada pelo número decimal 65, que é codificado em binário como 1000001.
		(EF04CO05) Codificar diferentes informações para representação em	Existem diferentes estratégias de representação em formato digital para diferentes tipos de informação. Conhecê-las é um passo importante	Pode-se utilizar como exemplos a tabela ASCII, que especifica como codificar caracteres em formato digital, ou os formatos

A L		computador (binária, ASCII, atributos de pixel, como RGB etc.).	para o desenvolvimento de algoritmos que trabalhem com tipos diferentes de informação.	de imagem 'Portable BitMap' e 'Portable GrayMap', que codificam uma imagem de forma simples usando uma matriz de 0 e 1 (branco e preto) ou com uma matriz com valores entre 0 e 255 (tons de cinza), respectivamente.
C U L T U R A  D I G I T A L	Uso de tecnologias computacionais	(EF04CO06) Usar diferentes ferramentas computacionais para criação de conteúdo (textos, apresentações, vídeos etc.).	O objetivo desta habilidade é que o aluno possa explorar diversas ferramentas computacionais como editor de texto, editor de imagem, editor de apresentações, programa de história em quadrinhos, animação dentre outros, para produzir conteúdo em projetos, atividades diversas.	O professor poderá propor um projeto de criação de uma história digital ou um vídeo de curta duração, em que os alunos experimentam os recursos de um editor de texto ou de vídeo.
	Segurança e responsabilidade no uso da tecnologia	(EF04CO07) Demonstrar postura ética nas atividades de coleta, transferência, guarda e uso de dados.	Propõe-se que o aluno reflita sobre aspectos éticos relacionados à manipulação de dados, como por exemplo quando assiste e faz download, compartilha uma imagem, dentre outros.	Construção de um painel, a partir das imagens de tecnologias como o celular e computador, em que os alunos poderão destacar ações importantes de quando se manipula um dado como imagem, música, vídeo, informação, como verificar as permissões, autoria, dentre outros.
		(EF04CO08) Reconhecer a importância de verificar a confiabilidade das fontes de informações obtidas na Internet.	Nesta habilidade espera-se que os alunos possam reconhecer que, ao se obter informações na Internet, é preciso identificar as suas fontes e se elas são seguras e a informação é confiável.	O professor poderá organizar casos em que se precisa de determinadas informações e ao se deparar com elas, se verifica que muitas dessas informações estão equivocadas, comparando páginas que tratam do mesmo tema, mas com informações diferentes como por exemplo em uma biografia.

# 5º ANO

ENSINO FUNDAMENTAL				
COMPUTAÇÃO				
5º ANO				
EIXO	OBJETOS DE CONHECIMENTO	HABILIDADES BNCC	EXPLICAÇÃO DA HABILIDADE	EXEMPLOS
P E N S A M E N T O  C O M	Listas grafos e	(EF05CO01) Reconhecer objetos do mundo real e/ou digital que podem ser representados através de listas que estabelecem uma organização na qual há um número variável de itens dispostos em sequência, fazendo manipulações simples sobre estas representações.	Listas são estruturas de dados que agrupam itens organizados (logicamente) um depois do outro. As listas não têm um tamanho pré-definido, o que permite a resolução de problemas que tratam argumentos de diferentes tamanhos (um algoritmo que descreve como gerenciar uma fila de pessoas em um caixa é o mesmo, independentemente do tamanho da fila). A ideia aqui é que os alunos consigam identificar objetos estruturados no mundo real que possam ser caracterizados como listas e usem algum tipo de representação (podendo ser visual) para ilustrá-los. Além disso, devem realizar manipulações simples sobre essas representações como recuperar, alterar e inserir informações nas listas. Exemplos de objetos que podem ser representados usando listas: filas de pessoas, pilhas de cartas, lista de itens, pilha de pratos, lista de alunos de uma turma, lista de notas musicais etc.	O professor pode fornecer um monte de cartas agrupadas por naipes e em cada naipe as cartas estão ordenadas por seus valores. Fornecer novas cartas, solicitar que os alunos as incluam no baralho mantendo a ordem e registrem as cartas vizinhas. O professor também pode solicitar que todas as cartas de um determinado valor sejam substituídas por cartas curingas ou retiradas do monte. Outra tarefa que pode ser dada é fazer a busca por uma carta específica que pode ou não estar no monte de cartas.

<p>P U T A C I O N A L</p>		<p>(EF05CO02) Reconhecer objetos do mundo real e digital que podem ser representados através de grafos que estabelecem uma organização com uma quantidade variável de vértices conectados por arestas, fazendo manipulações simples sobre estas representações.</p>	<p>Grafos são um tipo de estrutura usada para representar relações entre objetos. Eles são descritos por vértices (objetos) e arestas (relações). Os grafos também não têm um tamanho pré-definido, o que permite a resolução de problemas que tratam argumentos de diferentes tamanhos (Um algoritmo que encontra um caminho em um mapa pode ter como entrada tanto um mapa de uma região como um mapa de um país.). A ideia aqui é que os alunos consigam identificar objetos estruturados no mundo real que possam ser caracterizados como grafos e usem algum tipo de representação (podendo ser visual) para ilustrá-los. Além disso, devem realizar manipulações simples sobre essas representações, como recuperar informações ou encontrar caminhos nos grafos. Exemplos de objetos que podem ser representados usando grafos: mapas, redes sociais, internet, redes de computadores, árvores genealógicas, chaveamento de times em um campeonato etc.</p>	<p>O professor pode distribuir, para diferentes grupos os alunos, mapas do bairro onde alguns prédios estão marcados. Pedir que eles tracem linhas ligando esses prédios sempre que houver um caminho entre eles sem passar na frente de outro (dentro os marcados). Marcar na linha traçada o número de quadras de cada caminho considerado. Pedir que os grupos comparem seus grafos para verificar se todos têm as mesmas arestas ou não e qual o número de quadras dos caminhos encontrados. Depois pode-se construir conjuntamente a representação do grafo, considerando os menores caminhos encontrados dentro os resultados de cada grupo. Com a representação única pedir que tracem rotas passando por determinados prédios, calculando o número de quadras que se deve andar para chegar no destino. Voltar ao mapa e traçar as rotas identificadas no grafo, nas ruas do bairro.</p> <p>O professor pode distribuir os perfis fictícios de diferentes pessoas em alguma rede social, indicando amigos comuns entre os donos dos perfis. Pedir que representem a relação de amizade através de um grafo, no qual as pessoas são representadas por vértices e a amizade pelas arestas. Depois fazer perguntas sobre amigos comuns, "distância" de amizades etc.</p>
--	--	---	--	---

	Lógica computacional	(EF05CO03) Realizar operações de negação, conjunção e disjunção sobre sentenças lógicas e valores 'verdadeiro' e 'falso'.	Os valores de sentenças lógicas podem ser modificados ou combinados usando operações lógicas como negação (NÃO), conjunção (E) e disjunção (OU). A operação da negação modifica o valor da sentença lógica invertendo seu valor, isto é, uma sentença verdadeira torna-se falsa quando aplicada a operação de negação e vice-versa.	O professor pode apresentar diferentes sentenças lógicas e solicitar que os alunos determinem seus valores verdade, como por exemplo: Cinco é maior que seis. (Falso) Cinco NÃO é maior que seis. (Verdadeiro) Cinco é maior que seis E maior que dois. (Falso) Cinco é maior que seis OU maior que dez. (Falso) Cinco é maior que seis OU maior que dois. (Verdadeiro)
	Algoritmos com seleção condicional	(EF05CO04) Criar e simular algoritmos representados em linguagem oral, escrita ou pictográfica, que incluam sequências, repetições e seleções condicionais para resolver problemas de forma independente e em colaboração.	Além de construir algoritmos com sequências de instruções, repetidas ou não, muitas vezes é necessário fazer escolhas sobre qual ação a ser executada a seguir. Escolhas são feitas a partir de situações (condições definidas por sentenças lógicas), como, por exemplo, ao chegar em um semáforo, dependendo de sua cor, a ação a ser realizada é diferente.	O professor pode solicitar que os alunos simulem um algoritmo que descreve o que fazer para atravessar uma rua com semáforo usando a instrução de seleção condicional: um trecho deste algoritmo poderia ser: "se o semáforo estiver vermelho OU amarelo, aguardar na calçada, caso contrário, atravessar a rua". Além disso, pode solicitar que os alunos determinem os passos de um algoritmo que faça uso da seleção condicional, como por exemplo, definir as ações que devem ser realizadas ao chegar em algum local caso este esteja aberto ou fechado.
M U N D O	Arquitetura de computadores	(EF05CO05) Identificar os componentes principais de um computador (dispositivos de entrada/saída, processadores e	O objetivo é começar a ensinar ao aluno os elementos principais que compõem a arquitetura de um computador: dispositivos de entrada/saída, processadores e dispositivos de armazenamento temporários (ex: memória RAM) e persistentes (ex: disco rígido).	Explicar os componentes básicos dos computadores e suas funções: processador, memória, e exemplos de diferentes dispositivos de entrada e saída.

D I G I T A L		armazenamento).		
	Armazenamento de dados	(EF05CO06) Reconhecer que os dados podem ser armazenados em um dispositivo local ou remoto.	Os dispositivos físicos de um computador são gerenciados por um software que denominamos Sistema Operacional. O objetivo da habilidade é explicitar a existência desse software e mostrar que é ele o responsável por gerenciar os recursos de um computador (define qual programa pode utilizar o processador, gerencia os dispositivos físicos da máquina etc.)	Os dispositivos físicos que compõem um computador não funcionam sozinhos. É preciso mostrar que a operação desses dispositivos é controlada por um software que denominamos Sistema Operacional. É possível falar sobre algumas das funções de um sistema operacional (gerenciamento da memória, de sistemas de arquivos, de dispositivos de entrada e saída como teclado, mouse, monitores, impressoras etc.). Também é possível mostrar que existem vários Sistemas Operacionais diferentes (Windows, Linux, macOS etc.)
	Sistema operacional	(EF05CO07) Reconhecer a necessidade de um sistema operacional para a execução de programas e gerenciamento do hardware.	Os dados de um usuário podem ser armazenados em um dispositivo de armazenamento acoplado ao computador utilizado (disco rígido, disco SSD etc.), em dispositivos removíveis (pen drives, discos rígidos etc.) ou serem transmitidos e armazenados em outros computadores ligados à Internet (armazenamento na nuvem). Reconhecer a necessidade de armazenar dados em dispositivos de armazenamento permitirá a compreensão do conceito de sistemas de arquivos.	Pode-se exemplificar os diferentes dispositivos de armazenamento de dados existentes, mostrar que os arquivos são organizados de forma diferentes neles e, para cada dispositivo, mostrar claramente se o dispositivo é local (acoplado permanentemente ao computador do usuário) ou remoto (removível ou dispositivo de armazenamento na Internet).
C U L T U	Segurança e responsabilidade no uso da tecnologia	(EF05CO08) Acessar as informações na Internet de forma crítica para distinguir os conteúdos confiáveis de não confiáveis.	Nesta habilidade é importante que os alunos possam refletir e acessar informações em buscas na Internet criticamente, identificando características de conteúdos prejudiciais, informações confiáveis, notícias falsas.	O professor pode propor um estudo comparativo entre sites de jornais oficiais e blogs para falar sobre as fontes de informação, considerando sua confiabilidade.

R A  D I G I T A L		(EF05CO09) Usar informações considerando aplicações e limites dos direitos autorais em diferentes mídias digitais.	O objetivo desta habilidade é que o aluno possa utilizar informações e dados na Internet reconhecendo os direitos autorais, como por exemplo de uma música, um filme, um livro, e os cuidados em seu compartilhamento e uso pessoal.	O aluno poderá criar um portfólio com imagens de personagens de desenhos animados em que ele poderá citar as fontes e propor um formato em que considera todos os direitos autorais.
	Uso de tecnologias computacionais	(EF05CO10) Expressar-se crítica e criativamente na compreensão das mudanças tecnológicas no mundo do trabalho e sobre a evolução da sociedade.	Espera-se que o aluno possa expressar-se crítica e criativamente por meio de dispositivos computacionais ou não, demonstrando compreensão das mudanças que as tecnologias trazem ao cotidiano, incluindo mundo do trabalho.	Nessa habilidade, o aluno poderá criar uma animação em computador ou papel sobre alguma impressão que ele tenha sobre um impacto da tecnologia na sociedade, como por exemplo uso do celular para mandar mensagem de áudio ao invés de uma chamada, comum no cotidiano das pessoas.
		(EF05CO011) Identificar a adequação de diferentes tecnologias computacionais na resolução de problemas.	Nesta habilidade propõe-se que os alunos possam compreender diferentes necessidades de uso das tecnologias computacionais, como por exemplo porque usamos um computador para criar uma história em quadrinhos e usamos um celular para fazer uma ligação telefônica.	O professor pode propor um jogo em que apresenta alguns problemas que precisam de solução usando diferentes tecnologias e os alunos individualmente ou em grupos buscam a solução escolhendo a melhor tecnologia considerando diferentes critérios.



# COMUM 1º AO 5º ANO

**POR ETAPA  
COMUM 1º ANO AO 5º ANO**

ENSINO FUNDAMENTAL				
COMPUTAÇÃO				
COMUM DO 1º AO 5º ANO				
EIXO	OBJETOS DE CONHECIMENTO	HABILIDADES BNCC	EXPLICAÇÃO DA HABILIDADE	EXEMPLOS
P E N S A M E N T O C	Organização e representação da informação	(EF15CO01) Identificar as principais formas de organizar e representar a informação de maneira estruturada (matrizes, registros, listas e grafos) ou não estruturada (números, palavras, valores verdade).	Objetos de um mesmo conjunto podem ser organizados e agrupados de diferentes maneiras, enfatizando as características desejadas. A organização adequada pode facilitar a busca por um objeto específico dentro deste conjunto.	O professor pode pedir que os alunos organizem um conjunto de personagens por gênero, cor dos olhos, idade, tamanho, nacionalidade etc. Também pode sugerir que os alunos organizem um conjunto de figuras geométricas por cor, por tipo de figura, por tamanho das figuras etc.
		(EF15CO02) Construir e simular algoritmos, de forma independente ou em colaboração, que resolvam problemas simples e do cotidiano com uso de sequências, seleções condicionais e	O objetivo é que os alunos possam identificar passos que fazem parte da execução de uma tarefa, bem como seguir uma sequência de passos para realizar uma tarefa (resolver um problema).	O professor pode fornecer sequências de passos para resolver problemas como construir origamis simples, seguir caminhos, executar uma receita, construir figuras com Tangram, entre outros, e solicitar que os alunos as executem.
	Ao explicar para alguém como realizar uma tarefa (resolver um problema), se está criando		O professor pode fornecer imagens que descrevem os passos para construir um	

O M P U T A C I O N A L		repetições de instruções.	um algoritmo. Esses algoritmos podem ser construídos a partir de um conjunto de passos desordenados, onde o aluno deve identificar a sequência em que esses passos devem ser executados, ou podem ser construídos partindo do zero, na qual esses passos também devem ser determinados, além da sequência desses. Pode-se usar linguagem textual, oral ou pictográfica para descrever os passos de um algoritmo.	objeto usando peças do tipo 'Lego' e solicitar que os alunos as organizem em uma sequência que permita construir o objeto. Ou ainda, o professor pode solicitar que os alunos expliquem, oralmente ou através de sequências de desenhos, como se joga esconde-esconde ou qualquer outro tipo de jogo.
	Lógica computacional	(EF15CO03) Realizar operações de negação, conjunção e disjunção sobre sentenças lógicas e valores 'verdadeiro' e 'falso'.	As sentenças lógicas são sentenças declarativas que representam a constatação de um fato pelo emissor, podendo ser afirmativas ou negativas. Quando se faz uma declaração, ela pode ser "verdadeira" ou "falsa". Esses termos definem os possíveis valores (verdade) para as sentenças lógicas. Comparações de tamanho, peso ou cor de objetos tem como resultado um valor lógico ("verdadeiro" ou "falso"). O valor de uma sentença lógica pode ser modificado usando a operação de negação, indicada por termos como NÃO e NÃO É VERDADE QUE.	O professor pode apresentar diferentes sentenças lógicas e solicitar que os alunos determinem seus valores verdade, como por exemplo: <ul style="list-style-type: none"> <li>• Cinco é maior que seis. (Falso)</li> <li>• Cinco NÃO é maior que seis. (Verdadeiro)</li> <li>• A raiz é uma das partes de uma planta. (Verdadeiro)</li> <li>• A raiz NÃO é uma das partes de uma planta. (Falso)</li> </ul>
	Decomposição	(EF15CO04) Aplicar a estratégia de decomposição para resolver problemas complexos, dividindo esse problema em partes menores, resolvendo-as e combinando suas	Decomposição é uma das principais técnicas de resolução de problemas, na qual um problema é dividido em subproblemas, os quais são resolvidos independentemente, e cujas soluções são combinadas para construir a solução do problema original. Algumas vantagens da decomposição são: <ul style="list-style-type: none"> <li>- permitir uma melhor organização e visualização do problema e da solução;</li> </ul>	Criar uma receita (algoritmo) que descreva a tarefa (problema) de preparar o café da manhã, pode-se dividir essa tarefa em duas etapas (subproblemas): preparar o café e fazer um sanduíche. Cada etapa pode ser descrita por receitas independentes, criadas pela mesma pessoa ou pessoas diferentes. A solução do problema inicial é obtida combinando as duas receitas (algoritmos).

		soluções.	<ul style="list-style-type: none"> <li>- facilitar o trabalho em grupo;</li> <li>- permitir que possamos reutilizar as soluções dos subproblemas em outros problemas.</li> </ul>	<p>Uma possível combinação é realizar todos os passos da receita do sanduíche e depois todos os passos da receita do café.</p> <p>Outra combinação poderia intercalar os passos das duas receitas, podendo, por exemplo, iniciar aquecendo a água para o café, após preparar o sanduíche e por fim terminar o café.</p>
M U N D O  D I G I T A L	Codificação da informação	(EF15CO05) Codificar a informação de diferentes formas, entendendo a importância desta codificação para o armazenamento, manipulação e transmissão em dispositivos computacionais.	Para que um computador possa armazenar, transmitir ou manipular uma informação é preciso processá-la e representá-la como um conjunto de dados (símbolos). A habilidade trabalha a diferença entre esses dois conceitos.	Pode-se mostrar exemplos de dados que individualmente não possuem significado relevante, mas que, em conjunto, definem alguma informação. Por exemplo, cada um dos dados de um endereço (tipo e nome do logradouro, CEP, município etc.), em conjunto, definem a informação de um endereço específico, os dados de dia, mês e ano definem uma data específica, as cores de cada pixel, juntas, definem uma imagem etc.
			A Computação emprega diferentes técnicas para organizar dados de forma estruturada para representar informação. Cada tipo de informação possui uma estratégia de representação. Textos podem ser representados como uma sequência de números decimais, onde cada número representa um caractere (como é feito com o uso da tabela ASCII), uma imagem pode ser representada como uma sequência de números decimais que definem a cor de cada elemento de um reticulado uniforme que divide a imagem (pixel) etc.	Mostrar que para representar informação às vezes é necessário combinar diferentes tipos de dados. A informação sobre uma data pode ser recuperada pelo processamento de uma composição de dados de um dia, de um mês e de um ano em uma determinada ordem. Imagens podem ser representadas por composições de cores em determinados pontos (pixels) etc.
	Funcionamento de	(EF15CO06) Conhecer os componentes	Para compreender o funcionamento dos computadores, é importante entender que uma	Nesta etapa, o aluno poderia começar a identificar que alguns conjuntos de instruções

	dispositivos computacionais	básicos de dispositivos computacionais, entendendo os princípios de seu funcionamento.	máquina disponibiliza um conjunto de instruções (as operações) que, se realizadas em uma dada sequência (algoritmo), produzem algum resultado.	bem definidos (operações aritméticas simples de uma calculadora, operações de dobradura etc.) podem ser usados em sequências bem definidas para produzir coisas (o cálculo de uma expressão simples, um origami etc.).
	Sistema Operacional	(EF15CO07) Conhecer o conceito de Sistema Operacional e sua importância na integração entre software e hardware.	O objetivo da habilidade é mostrar aos alunos que em seu cotidiano existem dispositivos físicos (celulares, computadores, calculadoras, máquinas de costura etc.) que são controlados por algo que segue uma sequência de passos lógicos (um app do celular, uma pessoa com a calculadora, uma costureira) etc.	Utilizar dispositivos do cotidiano do aluno para diferenciar o dispositivo físico (hardware) daquilo que o controla (software).
C U L T U R A  D I G I T A L	Uso de artefatos computacionais	(EF15CO08) Reconhecer e utilizar tecnologias computacionais para pesquisar e acessar informações, expressar-se crítica e criativamente e resolver problemas.	A proposta nessa habilidade é que o aluno verifique as diferentes características das tecnologias de informação e comunicação, identificando como funcionam, principais aspectos, bem como reconhecendo os diferentes usos no dia a dia das pessoas dentro e fora da escola.	Apresentar imagens de diferentes tecnologias (celular, tablets, computador, dentre outros) destacando características de cada uma delas como tamanho, tipos, bem como diferentes usos do no seu cotidiano, celular para ligações, acessar informações, computador para trabalhar com documentos, produzir conteúdo, dentre outros. Criar um portfólio de tecnologias com imagens de tecnologias;
	Segurança e responsabilidade no uso da tecnologia computacional	(EF15CO09) Entender que as tecnologias devem ser utilizadas de maneira segura, ética e responsável, respeitando direitos autorais, de imagem e as leis vigentes.	Nesta habilidade temos a perspectiva de trazer um panorama sobre os cuidados com a segurança ao usar dispositivos como celular, tablets, computadores dentre outros (roubo de dados em dispositivos físicos, rastro de dados online quando da utilização de jogos por exemplo etc.). Temos também a perspectiva da responsabilidade ao usar as tecnologias, principalmente quanto aos direitos e deveres como cuidado com propriedade intelectual	O professor poderá propor atividades de comparação entre a segurança que temos em nossas casas como fechaduras, nos carros com os alarmes, nos cuidados com nossos itens pessoais, comparando com a necessidade de cuidados quando estamos na internet, ao conversar com pessoas desconhecidas, fornecendo informação pessoais. Além disso, é possível trabalhar com atividades de criação de pinturas ou

# 6º ANO



**POR ETAPA**  
**6º ANO**


ENSINO FUNDAMENTAL						
COMPUTAÇÃO						
6º ANO						
EIXO	OBJETOS DE CONHECIMENTO		HABILIDADES BNCC	EXPLICAÇÃO DA HABILIDADE	EXEMPLOS	
P E N S A M E N T O  C O M P	Programa ção	Tipos de dados	Construir e analisar soluções computacionais de problemas de diferentes áreas do conhecimento, de forma individual ou colaborativa, selecionando as estruturas de dados adequadas (registros, matrizes, listas e grafos), aperfeiçoando e articulando saberes escolares.	(EF06CO01) Classificar informações, agrupando-as em coleções (conjuntos) e associando cada coleção a um 'tipo de dados'.	As informações são armazenadas de diferentes maneiras, dependendo do tipo de dado que ela representa. Basicamente existem três tipos primitivos de dados: inteiros, real e string.	Encontrar um Ás em um baralho, precisa-se de um baralho (lista de cartas) e, o resultado é uma carta; para calcular a média das provas dos alunos de uma turma, precisa-se da lista de provas dos alunos, e o resultado é um número.
				(EF06CO02) Elaborar algoritmos que envolvam instruções sequenciais, de repetição e de seleção usando uma linguagem de programação.	Existem diferentes linguagens de programação que podem ser usadas para descrever algoritmos em diferentes níveis de abstração, como linguagens visuais, orientadas a objetos, funcionais, entre outras. Uma ou mais linguagens podem ser escolhidas para serem adotadas.	Calcular a média de notas de uma turma em uma dada disciplina e informar se o resultado está acima da média do colégio.
		Language m de		(EF06CO03) Descrever com	É importante que se consiga expressar a solução do problema	Desenvolver um programa que: (1) "Se o ponteiro do mouse

U T A C I O N A L		programa ção		precisão a solução de um problema, construindo o programa que implementa a solução descrita.	(algoritmo) em português, compreendendo que o programa é apenas uma descrição deste algoritmo em uma linguagem de programação. O aluno precisa entender que o mais importante é a construção do algoritmo. Notem que a ideia aqui não é apenas descrever as linhas de código em português, mas sim descrever em um alto nível de abstração como o problema é resolvido.	tocar no animal então o animal andar 10 passos, 10 vezes seguidas." (2) "Dada uma pilha de cartas, se a pilha estiver vazia, dizer que não há á; se a primeira carta for um ás, dizer que há á na pilha, senão, remover a primeira carta e verificar se há á no resto da pilha."
	Estratégias de solução de problemas	Decompo sição	Empregar diferentes estratégias da Computação (decomposição, generalização e reúso) para construir a solução de problemas.	(EF06CO04) Construir soluções de problemas usando a técnica de decomposição e automatizar tais soluções usando uma linguagem de programação.	Decomposição é uma das principais técnicas de resolução de problemas, onde um problema é dividido em subproblemas, os quais são resolvidos independentemente, e cujas soluções são combinadas para construir a solução do problema original. Algumas vantagens da decomposição são: permitir uma melhor organização e visualização do problema e da solução; facilitar o trabalho em grupo; permitir que possamos reutilizar as soluções dos subproblemas em outros problemas.	Decompor o problema de desenhar imagens em subproblemas de desenhar formas básicas, compondo as subsoluções por meio de operações sobre imagens (sobrepor, posicionar ao lado etc.). Decompor o problema de desenhar uma casa em subproblemas de desenhar polígonos regulares (retângulos, quadrados, triângulos), compondo essas formas com as operações sobre imagens (rotação, sobreposição etc.).
		Generaliz ação		(EF06CO05) Identificar os recursos ou insumos necessários	Definir problemas é uma habilidade muito importante, pois é o primeiro passo da solução. A definição de um problema se dá identificando quais são os tipos de entradas necessárias	Encontrar um Ás em um baralho, precisa-se de um baralho (lista de cartas) e, o resultado é uma carta; para calcular a média das provas dos alunos de uma turma,

				<p>(entradas) para a resolução de problemas, bem como os resultados esperados (saídas), determinando os respectivos tipos de dados, e estabelecendo a definição de problema como uma relação entre entrada e saída.</p>	<p>(insumos/ informações) e qual o tipo da saída. Como a solução (algoritmo) deve ser genérica, se define um problema em termos dos tipos das entradas e saída. O objetivo aqui NÃO é propor soluções de problemas, e sim definir o que é necessário para resolvê-los e qual será o resultado esperado.</p>	<p>precisa-se da lista de provas dos alunos, e o resultado é um número.</p>
				<p>(EF06CO06) Comparar diferentes casos particulares (instâncias) de um mesmo problema, identificando as semelhanças e diferenças entre eles, e criar um algoritmo para resolver todos, fazendo uso de variáveis (parâmetros) para permitir o tratamento de todos os casos de</p>	<p>Idealmente, um algoritmo é uma solução genérica: ele resolve várias instâncias de um problema. Por exemplo, um algoritmo que calcula a média aritmética de 2 números resolve este problema para qualquer par de números (que são as instâncias do problema). Para descrever um algoritmo de forma genérica, é necessário dar nomes às entradas do algoritmo. Esses nomes são chamados de variáveis ou parâmetros do algoritmo.</p>	<p>Comparar diferentes instâncias do problema de calcular a área de um retângulo, identificando que o que varia entre elas são as medidas da base e da altura e, por fim, criar um algoritmo para calcular a área de qualquer retângulo.</p>

				forma genérica.		
M U N D O  D I G I T A L	Armazenamento e Transmissão de dados	Fundamentos de transmissão de dados	Entender como os dados são armazenados, processados e transmitidos usando dispositivos computacionais, considerando aspectos da segurança cibernética.	(EF06CO07) Entender o processo de transmissão de dados, como a informação é quebrada em pedaços, transmitida em pacotes através de múltiplos equipamentos, e reconstruída no destino.	O processo de transmissão de dados envolve em dividir a informação em pedaços para que ela seja mais facilmente enviada através da rede de comunicação. Esses pedaços são transmitidos através de caminhos compostos por diferentes equipamentos. Finalmente, a informação é remontada no destino. Ao ser dividida, problemas que ocorram na transmissão em alguns pedaços da informação podem ser solucionados pelo reenvio de pedaços faltantes, corrompidos, ou fora de ordem.	Utilizar os alunos como equipamentos de transmissão, passar uma frase em pedaços de papel e orientar alguns deles inicialmente a entregarem sempre seu pedaço de papel e em um segundo momento a não entregar o pedaço. Depois pode ser avaliado como a mensagem chega no destino nestas diferentes condições.
		Gestão de dados		(EF06CO08) Compreender e utilizar diferentes formas de armazenar, manipular, compactar e recuperar arquivos, documentos e metadados.	O gerenciamento de dados é frequentemente realizado através do conceito de arquivo. Neste contexto, os arquivos são criados considerando alguma lógica interna e armazenados em memória secundária. Posteriormente, esses arquivos podem ser recarregados a fim de seus dados serem utilizados ou mesmo editados. Finalmente, os arquivos podem ser compactados para diminuir o espaço ocupado na memória secundária.	
C U	Segurança e responsabilidade	Tecnologia digital e sociedade	Entender que as tecnologias devem ser	(EF06CO09) Apresentar e conduzir	Nesta habilidade é importante que os alunos possam vivenciar, discutir e refletir sobre o comportamento ao se	Identificando e refletindo sobre conduta on- line, por exemplo, propondo regras de conduta que

L T U R A  D I G I T A L	bilidade no uso da tecnologia	e	utilizadas de maneira segura, ética e responsável, respeitando direitos autorais, de imagem e as leis vigentes.	linguagem apropriadas ao se comunicar em ambiente digital, considerando a ética e o respeito.	comunicar em ambiente digital, principalmente na internet mas não limitada a ela (por exemplo também em aplicativos de conversa).	colaborem para o debate de questões éticas em evidência.
	Uso de tecnologias computacionais	Tecnologia digital e sustentabilidade	Selecionar e utilizar tecnologias computacionais para se expressar e resolver problemas, analisando criticamente os diferentes impactos na sociedade.	(EF06CO10) Analisar o consumo de tecnologia na sociedade, compreendendo criticamente o caminho da produção dos recursos bem como aspectos ligados à obsolescência e a sustentabilidade.	Importante nesta habilidade considerar a reflexão sobre as perspectivas do ser humano e o consumo de tecnologia, como quando compramos novos celulares em substituição a aparelhos mais antigos, ou uma televisão, dentre outros, ou seja, nossos hábitos. Quantos recursos são necessários para se produzir uma tecnologia?	Refletindo e discutindo sobre sustentabilidade e tecnologia, por exemplo, identificando formas de economizar energia e outros recursos, como desligando os dispositivos ou deixando-os em modo de economia de energia.





**POR ETAPA**  
**7º ANO**

ENSINO FUNDAMENTAL						
COMPUTAÇÃO						
7º ANO						
EIXO	OBJETOS DE CONHECIMENTO	HABILIDADES BNCC		EXPLICAÇÃO DA HABILIDADE	EXEMPLOS	
P E N S A M E N T O  C O	Programa ção	Programa ção usando registros e matrizes	Construir e analisar soluções computacionais de problemas de diferentes áreas do conhecimento, de forma individual ou colaborativa, selecionando as estruturas de dados adequadas (registros, matrizes, listas e grafos), aperfeiçoando e articulando	(EF07CO01) Criar soluções de problemas para os quais seja adequado o uso de registros e matrizes unidimensionais para descrever suas informações e automatizá-las usando uma linguagem de programação.	Para automatizar a solução de um problema através da construção de um programa de computador, normalmente é necessário definir as estruturas de dados que serão usadas para representar a informação relacionada ao problema, e depois descrever o algoritmo usando as construções disponíveis na linguagem de programação escolhida. Uma das estruturas mais usadas é o registro, que permite descrever objetos identificando atributos destes objetos, permitindo assim que se trabalhe em um nível de abstração maior: ao invés de receber vários dados de um aluno separados, um programa pode receber o 'registro' de um aluno ( que seria um dado que engloba as várias informações sobre um aluno).	Desenvolver um programa que leia os dados de um documento de identidade, calcule a idade e mostre todas as informações na tela. Ou um programa que armazene um cadastro de grupos de pessoas com os seguintes dados: nome, telefone e data de nascimento (dia, mês, ano) e realize consultas (como pessoas que fazem aniversário em um determinado mês).


M P U T A C I O N A L		saberes escolares.		Matrizes unidimensionais (ou vetores) podem ser usados quando temos situações nas quais queremos representar que um determinado objeto é composto por vários elementos similares, por exemplo, uma turma pode ter vários alunos; um tabuleiro de xadrez pode ter várias peças, um armário possui várias gavetas etc. A ideia é que cada elemento em uma matriz/vetor ocupa uma posição. Matrizes podem ter uma ou mais dimensões.	Desenvolver um programa que lê os cartões de resposta do vestibular e um gabarito, verificando para cada candidato o seu número de acertos.
	Análise de programas		(EF07CO02) Analisar programas para detectar e remover erros, ampliando a confiança na sua correção.	Deve-se estimular a análise crítica do programa construído. Uma das formas é através da depuração, que consiste em uma análise detalhada do código e realização de testes para identificar erros. Depuração é uma das formas de desenvolver a habilidade do pensamento crítico.	Usar aplicativos disponíveis que permitem ao programador monitorar a execução de um programa, pará-lo e reiniciá-lo, ativar pontos de parada, entre outros.
	Projetos com programação		(EF07CO03) Construir soluções computacionais de problemas de diferentes áreas do conhecimento, de forma individual e colaborativa, selecionando as estruturas de	Uma estrutura de dados em ciência da computação, é uma coleção tanto de valores (e seus relacionamentos) quanto de operações (sobre os valores e estruturas decorrentes). É uma implementação concreta de um tipo abstrato de dado ou um tipo de dado básico ou primitivo.	Analisar a proposição e os requisitos de um programa e identificar qual a estrutura de dados adequada a ser empregada: um programa que manipula imagens pode manipular os pixels dessa imagem a partir de um vetor ou uma matriz, um jogo no Scratch pode armazenar a pontuação dos usuários numa lista e salvar

				dados e técnicas adequadas, aperfeiçoando e articulando saberes escolares.		esses dados na nuvem, dentre outros.
		Propriedades de grafos		(EF07CO04) Explorar propriedades básicas de grafos.	Grafos possuem muitas propriedades que podem ser úteis para a descoberta de conhecimento. Por exemplo, comunidades virtuais são caracterizadas por uma propriedade que se chama clique de um grafo. Algumas propriedades de grafos são: coloração, cliques, graus de vértices, diâmetro, pontes.	Analisar a estrutura de conexão entre os usuários de uma rede social ou solucionar um problema de entregas de mercadorias num mapa de cidade.
Estratégias de solução de problemas	Reúso	Empregar diferentes estratégias da Computação (decomposição, generalização e reúso) para construir a solução de problemas.	(EF07CO05) Criar algoritmos fazendo uso da decomposição e do reúso no processo de solução de forma colaborativa e cooperativa e automatizá-los usando uma linguagem de programação.	A decomposição facilita o trabalho cooperativo, pois auxilia na identificação clara de cada sub tarefa (subproblema), que pode ser realizada por diferentes equipes, bem como da forma como os resultados das tarefas devem ser combinados. A identificação precisa das interfaces das tarefas (entradas e saídas) é essencial para viabilizar a combinação das soluções dessas tarefas, bem como o reúso das mesmas.	Criar um algoritmo para organizar um baralho por naipe e numeração, seguindo as etapas: (1) Coletivamente, dividir o problema em separar os naipes, ordenar as cartas de cada um dos naipes e juntar os naipes ordenados. (2) Identificar que o subproblema de ordenar é comum aos 4 naipes. (3) Estabelecer a seguinte forma de interação entre os subproblemas (interfaces): (a) o subproblema de separar os naipes tem como entrada o baralho inteiro (vetor de 52 posições) e como resultado quatro montes (vetores	

						de 13 posições) do baralho, um para cada naipe; (b) os subproblemas de ordenar os naipes recebem como entrada um monte de cartas do mesmo naipe e retorna como saída esse monte ordenado; (c) o subproblema de juntar nos naipes ordenados tem como entrada 4 montes de cartas e como saída o baralho organizado. (4) Dividir a equipe em três grupos menores, atribuindo a cada uma um dos subproblemas distintos (separação dos naipes, ordenação de um monte do mesmo naipe e junção dos montes). (5) Coletivamente, compor as soluções dos subproblemas de modo a obter o baralho organizado.
M U N D O  D I G I	Armazenamento e Transmissão de dados	Protocolos de comunicação em redes	Entender como os dados são armazenados, processados e transmitidos usando dispositivos computacionais, considerando aspectos da segurança	(EF07CO06) Compreender o papel de protocolos para a transmissão de dados.	A transmissão de dados precisa ser realizada considerando um conjunto de regras para sua execução correta. Esse conjunto de regras é chamado de protocolo e permite que a transmissão de dados seja realizada de forma consistente por diferentes equipamentos.	É possível definir regras de encaminhamento de mensagens entre os alunos em uma brincadeira do tipo "telefone sem fio". Em um segundo momento, alguns alunos podem ser instruídos a não cumprir tais regras a fim de ressaltar a importância de protocolos.

T A L		Fundamentos de Segurança Cibernética	cibernética.	(EF07CO07) Identificar problemas de segurança cibernética e experimentar formas de proteção.	A utilização de sistemas e redes de computadores precisa respeitar algumas propriedades fundamentais da segurança da informação, como confidencialidade, integridade e disponibilidade. No entanto, essas propriedades podem ser ameaçadas por eventos maliciosos ou não-maliciosos. A fim de diminuir a ocorrência desses eventos, mecanismos de proteção podem ser empregados.	Histórias como "Todo melhor amigo tem um melhor amigo também" podem ser utilizadas para demonstrar como segredos compartilhados podem ser espalhados. Esquemas de criptografia através de um dicionário de códigos também podem ser utilizados.
C U L T U R A  D I G I T A L	Segurança e responsabilidade no uso da tecnologia	Cyberbullying	Entender que as tecnologias devem ser utilizadas de maneira segura, ética e responsável, respeitando direitos autorais, de imagem e as leis vigentes.	(EF07CO08) Demonstrar empatia sobre opiniões divergentes na web.	Nesta habilidade considera-se a discussão e reflexão de colocar-se em posição do outro e respeito em relação às opiniões divergentes na internet, como opiniões de estilos de música, de filmes, de roupas, dentre outros. Espera-se que o aluno possa ser capaz de reconhecer a importância de respeitar as opiniões diferentes da sua.	Demonstrando respeito a diferentes opiniões, por exemplo, em um debate sobre escolhas musicais, política, dentre outros
				(EF07CO09) Reconhecer e debater sobre cyberbullying.	O contexto desta habilidade é a de proporcionar ao aluno a reflexão e discussão sobre cyberbullying, trazendo sua definição. Além disso, espera-se que o aluno reflita sobre a importância de se combater o cyberbullying (essa prática de intimidação, humilhação, exposição, dentre outros em meio digital).	Abordando e refletindo sobre as características do cyberbullying, por exemplo, em um debate a partir de um estudo de caso real, e propondo ações para solucionar o problema.

	Uso de tecnologias computacionais	Impactos da tecnologia digital	Selecionar e utilizar tecnologias computacionais para se expressar e resolver problemas, analisando criticamente os diferentes impactos na sociedade.	(EF07CO10) Identificar os impactos ambientais do descarte de peças de computadores e eletrônicos, bem como sua relação com a sustentabilidade.	Esta habilidade sugere a reflexão e discussão sobre a relação da sustentabilidade e o impacto na produção e descarte de lixo eletrônico. Considera-se importante enfatizar o descarte de material tecnológico e as diferenças para outros tipos de lixo. Como localidade, tipos de reciclagem.	Refletindo sobre o descarte de computadores e suas peças, por exemplo, realizando estudo sobre o impacto das toxinas químicas quando os hardwares dos computadores são expostos e descartados de forma indevida.
		Produção Digital		(EF07CO11) Criar, documentar e publicar, de forma individual ou colaborativa, produtos (vídeos, podcasts, websites) usando recursos de tecnologia.	Nesta habilidade espera-se que o aluno utilize recursos e ferramentas digitais como editores de vídeo, editor de áudio, de blogs, para produzir um vídeo, um áudio, uma página na internet, criando e publicando conteúdo, individualmente e colaborativamente. Nesse sentido, experimentar diferentes recursos e ferramentas, inclusive integrando um recurso de vídeo e um blog, por exemplo!	Detalhando o processo de documentação de um projeto/atividade, por exemplo, organizando uma linha do tempo do projeto.





# 8º ANO

**POR ETAPA**  
**8º ANO**

ENSINO FUNDAMENTAL						
COMPUTAÇÃO						
8º ANO						
EIXO	OBJETOS DE CONHECIMENTO		HABILIDADES BNCC		EXPLICAÇÃO DA HABILIDADE	EXEMPLOS
P E N S A M E N T O C	Programa ção	Programa ção com listas e recursão	Construir e analisar soluções computacionais de problemas de diferentes áreas do conhecimento, de forma individual ou colaborativa, selecionando as estruturas de dados adequadas (registros, matrizes, listas e grafos), aperfeiçoando e articulando saberes	(EF08CO01) Construir soluções de problemas usando a técnica de recursão e automatizar tais soluções usando uma linguagem de programação.	O conceito de recursão permite exercitar o pensamento indutivo na resolução de problemas, ou seja, recursão não deve ser entendida como uma questão sintática e sim como uma forma poderosa de resolver problemas. O raciocínio indutivo é muito útil na resolução de problemas, pois permite que se trabalhe em um nível de abstração mais elevado do que usando raciocínio dedutivo, o que em muitas situações facilita encontrar soluções (grande parte dos algoritmos clássicos da Computação são bem mais fáceis de compreender nas suas versões recursivas).	(1) Solução recursiva para definir o tamanho de uma lista: "se a lista for vazia, o tamanho é zero, senão o tamanho é um mais o tamanho do resto da lista." (2) Solução recursiva para encontrar o número de ascendentes de olhos azuis em uma árvore genealógica: Se a árvore estiver vazia, o resultado é zero, senão se a pessoa da raiz da árvore tiver olhos azuis, soma 1 ao número de ascendentes de olhos azuis por parte de pai e de mãe desta pessoa, se ela não tiver olhos azuis, o resultado é o número de ascendentes de olhos

O M P U T A C I O N A L		escolares.			azuis (por parte de pai e mãe) desta pessoa.
			(EF08CO02) Criar soluções de problemas para os quais seja adequado o uso de listas para descrever suas informações e automatizá-las usando uma linguagem de programação, empregando ou não a recursão como uma técnica de resolver o problema.	Fazer projetos e construir soluções usando listas e recursão. É importante salientar a importância da análise crítica de programas recursivos identificando a existência de um caso base (fim) e de chamadas recursivas que fazem o programa convergir (se aproximar do fim) - caso contrário os programas podem não terminar.	Fazer um programa que junte as duas pilhas de cartas ordenadas de forma que o baralho todo continue ordenado.
	Algoritmos clássicos		(EF08CO03) Utilizar algoritmos clássicos de manipulação sobre listas.	Compreender algoritmos de manipulação de listas. Para isso, os alunos podem simular os algoritmos ou mesmo implementá-los.	Simular ou programar algoritmos de ordenação (Bubblesort, Mergesort, Quicksort etc.), inserção, remoção, busca (linear, binária etc.), entre outros.
	Projetos com programação		(EF08CO04) Construir soluções computacionais de problemas de diferentes áreas do conhecimento, de forma individual e	Uma estrutura de dados em ciência da computação, é uma coleção tanto de valores (e seus relacionamentos) quanto de operações (sobre os valores e estruturas decorrentes). É uma implementação concreta de um tipo abstrato de dado ou um tipo de dado básico ou primitivo.	Analisar a proposição e os requisitos de um programa e identificar qual a estrutura de dados adequada a ser empregada: um programa que manipula imagens pode manipular os pixels dessa imagem a partir de um vetor ou

				colaborativa, selecionando as estruturas de dados e técnicas adequadas, aperfeiçoando e articulando saberes escolares.		uma matriz, um jogo no Scratch pode armazenar a pontuação dos usuários numa lista e salvar esses dados na nuvem, dentre outros.
M U N D O  D I G I T A L	Sistemas distribuídos e internet	Fundamentos de sistemas distribuídos	Entender os fundamentos de sistemas distribuídos e da internet.	(EF08CO05) Compreender os conceitos de paralelismo, concorrência e armazenamento/processamento distribuídos.	O aluno deve compreender que o paralelismo permite a utilização de diferentes recursos para executar partes de uma tarefa que podem ser realizadas simultaneamente. Paralelismo ocorre quando mais de uma tarefa é executada ao mesmo tempo. Normalmente, se usa o paralelismo para melhorar o tempo de execução de uma solução, mas também para que o processo possa ser executado por várias pessoas trabalhando concomitantemente. Para construir uma solução usando paralelismo, deve-se identificar quais partes da solução são independentes, podendo ser executadas simultaneamente. Pode-se também replicar a mesma tarefa para otimizar a execução.	A partir da especificação de um sistema web não implementado ou real, os estudantes podem analisar quais as funcionalidades que dependem de concorrência ou armazenamento distribuídos. A própria Internet é considerada um sistema distribuído, além de Aplicações e serviços baseados na Computação em Nuvem.
		Internet		(EF08CO06) Entender como é a estrutura e		

				funcionamento da internet.	agrupadas em sistemas autônomos, conjuntos de redes que possuem uma política de operação comum. A definição desses sistemas autônomos é realizada por entidades que operam na organização dos recursos da Internet.	para traduzir comunicações entre 2 línguas que não possuem tradutores (ex: tradutores português-inglês e inglês-Espanhol -> português-espanhol).
C U L T U R A  D I G I T A L	Segurança e responsabilidade no uso da tecnologia	Redes sociais e segurança da informação	Entender que as tecnologias devem ser utilizadas de maneira segura, ética e responsável, respeitando direitos autorais, de imagem e as leis vigentes.	(EF08CO07) Compartilhar informações por meio de redes sociais, compreendendo a sua dinâmica de funcionamento, de forma responsável e avaliando sua confiabilidade, considerando o respeito e a ética.	A perspectiva desta habilidade é que o aluno tenha a vivência das redes sociais, identifique seu funcionamento como regras, cadastro, dentre outros aspectos operacionais. Além disso, espera-se que o aluno possa refletir sobre o uso responsável das redes sociais, discutindo ética e respeito ao interagir com o outro em meio digital.	Utilizando as redes sociais para compartilhar informações, por exemplo, compartilhando com outros colegas um evento ou acontecimento.
				(EF08CO08) Distinguir os tipos de dados pessoais que são solicitados em espaços digitais e os riscos associados.	Nesta habilidade é importante que o aluno identifique os tipos de dados pessoais (nome, endereço, documento de identidade) que são exigidos em diferentes espaços como jogos online, redes sociais, bem como refletir sobre os riscos de compartilhar esses dados em espaços digitais como a internet.	Identificando as informações pessoais que podem ser tornadas públicas, por exemplo, criando uma lista de sites elencando os tipos de dados pessoais solicitados (ex: sites de compras, jogos online, redes sociais) e avaliando os riscos envolvidos.
				(EF08CO09) Analisar criticamente as	Espera-se que o aluno possa discutir e analisar os termos e políticas de uso das redes sociais e demais	Identificando elementos "polêmicos" dessas políticas, por exemplo, identificando aspectos

				políticas de termos de uso das redes sociais e demais plataformas.	plataformas, refletindo sobre suas implicações, como por exemplo em nossos dados pessoais que ficam armazenados.	que podem ser melhorados para garantir a proteção dos indivíduos.
		Segurança em ambientes virtuais		(EF08CO10) Discutir questões sobre segurança e privacidade relacionadas ao uso dos ambientes virtuais.	Destaca-se nessa habilidade a reflexão sobre aspectos de segurança e privacidade que são importantes quando utilizamos ambientes virtuais, como jogos online, compras online, interação em salas de conversa online, interação em redes sociais. assim, destaca-se o compartilhamento de informações, acesso a sites da internet que não são seguros e desconhecidos, dentre outros.	Analisando dados de segurança, por exemplo, verificando as configurações-padrão de privacidade para garantir máxima proteção e tomando consciência das técnicas e filtros utilizados na escola e em casa.
Uso de tecnologias computacionais	Uso crítico das mídias digitais	Selecionar e utilizar tecnologias computacionais para se expressar e resolver problemas, analisando criticamente os impactos na sociedade.	(EF08CO11) Avaliar a precisão, relevância, adequação, abrangência e vieses que ocorrem em fontes de informação eletrônica.	A perspectiva desta habilidade é que o aluno tenha vivência e faça análise crítica de fontes de informações, como em jornais, blogs, canais de comunicação como YouTube, verificando suas características e como a informação é veiculada.	(1) Realizando pesquisa na internet utilizando palavras-chave, por exemplo, pesquisando sobre os rios do município da escola. (2) Identificando a relação entre as palavras pesquisadas e as respostas listadas pelo buscador, por exemplo, acessando as páginas indicadas e observando a presença das palavras nos resultados do buscador. (3) Identificando a existência de uma ordenação (ranqueamento) nos resultados da pesquisa, por	

						exemplo, comparando os primeiros dez resultados com os dez consecutivos e discutindo o critério de relevância dos resultados.
--	--	--	--	--	--	---



# 9º ANO

O C O M P U T A C I O N A L			grafos), aperfeiçoando e articulando saberes escolares.		Exemplos de árvores são árvores genealógicas, organogramas, mapas mentais, chaveamento de times etc.	
		Projetos com programa ção		(EF09CO02) Construir soluções computacionais de problemas de diferentes áreas do conhecimento, de forma individual e colaborativa, selecionando as estruturas de dados e técnicas adequadas, aperfeiçoando e articulando saberes escolares.	Uma estrutura de dados em ciência da computação, é uma coleção tanto de valores (e seus relacionamentos) quanto de operações (sobre os valores e estruturas decorrentes). É uma implementação concreta de um tipo abstrato de dado ou um tipo de dado básico ou primitivo.	Analisar a proposição e os requisitos de um programa e identificar qual a estrutura de dados adequada a ser empregada: um programa que manipula imagens pode manipular os pixels dessa imagem a partir de um vetor ou uma matriz, um jogo no Scratch pode armazenar a pontuação dos usuários numa lista e salvar esses dados na nuvem, dentre outros.
		Autômato s e linguagen s baseadas em eventos		(EF09CO03) Usar autômatos para descrever comportamentos de forma abstrata automatizando-os através de uma linguagem de programação baseada em eventos.	Linguagens baseadas em eventos permitem descrever sistemas que são orientados pela ocorrência de eventos (como cliques de mouse, pressionamento de alguma tecla, sinal de algum sensor). Este tipo de linguagem tem muitas aplicações como por exemplo, o projeto de interfaces ou aplicações de robótica. Para se desenvolver um programa orientado a eventos, é muito útil construir como primeiro passo uma	Modelar o comportamento de um robô utilizando autômatos, descrevendo eventos acionados a partir da leitura de seus sensores.

					especificação abstrata do sistema usando autômatos (ou sistemas de transição), que são modelos que representam os estados do sistema e as transições possíveis dependendo dos eventos que ocorrerem.	
M U N D O  D I G I T A L	Sistemas distribuídos e internet	Segurança cibernética	Entender os fundamentos de sistemas distribuídos e da internet.	(EF09CO04) Compreender o funcionamento de malwares e outros ataques cibernéticos.	Software malicioso, ou malware, são programas nocivos que obtêm acesso ilegal a dispositivos digitais. Eles podem acessar um computador ou dispositivo por meio de anexos de e-mail, pendrives ou sites desprotegidos. O malware pode invadir um computador e causar estragos. Esses programas podem desacelerar um dispositivo, enviar e-mails de spam ou até mesmo roubar ou excluir dados pessoais. O malware é classificado com base em como entra no computador e no que faz quando está lá. Alguns exemplos de malware são: vírus, worms, rootkits, spyware, trojans, backdoors, ransomware, entre outros.	Analisar cada um dos tipos de malware a partir de exemplos conhecidos, como o Brain em 1986, Worm Morris em 1988, miniDuck em 2013, Kevin Mitnik em 1990, dentre outros casos emblemáticos.
				(EF09CO05) Analisar técnicas de criptografia para armazenamento e transmissão de	A criptografia é o processo de pegar uma mensagem e torná-la ilegível para todos, exceto para a pessoa a quem se destina. Historicamente, a razão mais popular para criptografar informações era	(1) Apresentando o conceito de criptografia, por exemplo, usando algoritmos simples de criptografia para que os estudantes codifiquem textos e frases e troquem mensagens

				dados.	permitir a comunicação entre líderes militares, espiões ou chefes de estado. Mais recentemente, com o advento da internet e das compras online, a criptografia está se tornando cada vez mais importante. Por exemplo, é usado para manter o dinheiro dos clientes seguro durante as transações.	criptografadas com os colegas. (2) Discutindo a importância do tráfego de informações criptografadas nas redes, por exemplo, em relação a dados como senhas e informações bancárias das pessoas. (3) Discutindo o papel histórico da criptografia, por exemplo, na comunicação de informações sigilosas durante a Segunda Guerra Mundial.
C U L T U R A  D I G I T A L	Segurança e responsabilidade no uso da tecnologia	Tecnologia digital e sociedade	Entender que as tecnologias devem ser utilizadas de maneira segura, ética e responsável, respeitando direitos autorais, de imagem e as leis vigentes.	(EF09CO06) Analisar problemas sociais de sua cidade e estado a partir de ambientes digitais, propondo soluções.	Espera-se que o aluno utilize recursos digitais para analisar problemas sociais de seu cotidiano, como por exemplo em pesquisa, comparação de informação, documentação da pesquisa, seja em sua cidade ou estado, propondo soluções a esses problemas.	Apresentando propostas/soluções para problemas de sua cidade ou bairro, por exemplo, usando um fórum ou um recurso digital aberto para expressar suas ideias.
				(EF09CO07) Avaliar aplicações e implicações políticas, socioambientais e culturais das tecnologias digitais para propor alternativas aos desafios do mundo contemporâneo,	Importante nessa habilidade que o aluno possa refletir, discutir as diversas aplicações das tecnologias em nosso cotidiano, considerando propor soluções aos desafios da atualidade do ser humano em qualquer área, como por exemplo no meio ambiente, na saúde, na economia, acessibilidade, transporte, dentre outros.	Analisando o surgimento de novas profissões a partir dos avanços tecnológicos e os impactos socioeconômicos derivados, por exemplo, realizando um estudo sobre as profissões que existiram no passado e as que existem hoje, e criando conjecturas sobre profissões que deverão se extinguir devido à automatização, além de novas

				incluindo aqueles relativos ao mundo do trabalho.		profissões que poderão surgir no futuro.
				(EF09CO08) Discutir como a distribuição desigual de recursos de computação em uma economia global levanta questões de equidade, acesso e poder.	Nesta habilidade espera-se que o aluno possa refletir sobre o acesso às tecnologias pelas pessoas e seus impactos na igualdade, desenvolvimento sustentável, e poder, como por exemplo sobre os custos de determinada tecnologia e quem pode comprá-la, trazendo assim questões como pobreza, acesso ao poder, dentre outros.	Pode-se organizar um painel online que compare diferentes tecnologias, seus custos e seus impactos no cotidiano do ser humano.
		Autoria em meio digital		(EF09CO09) Criar ou utilizar conteúdo em meio digital, compreendendo questões éticas relacionadas a direitos autorais e de uso de imagem.	Espera-se que o aluno possa utilizar recursos como editores de texto, planilha, apresentações, editores de vídeo, blogs, programas de animação, linguagens de programação, para criar conteúdos diversos considerando o cuidado com direitos autorais.	(1) Apresentando a definição de direito autoral e explorando questões relacionadas a esse tema, por exemplo, discutindo sobre download de músicas e filmes na web. (2) Discutindo sobre direito autoral de músicas e filmes e sobre a prática de pirataria.
Uso de tecnologias computacionais	Qualidade da informação	Selecionar e utilizar tecnologias computacionais para se expressar e resolver problemas, analisando	(EF09CO10) Avaliar a veracidade, credibilidade e relevância da informação em seus diferentes	Nesta habilidade o aluno terá a perspectiva de refletir e discutir sobre o papel da informação que circula em diferentes formatos (físico ou digital), analisando se é verídico, se tem credibilidade, sua importância e relevância, bem como relacionando a	Propondo a reflexão de valores e atitudes responsáveis relacionadas ao uso de dados em ambiente digital, por exemplo, trabalhando com fake news, diferenciando informações falsas e verdadeiras.	



# COMUM 6º AO 9º ANO

**POR ETAPA  
COMUM DO 6º ANO AO 9º ANO**

ENSINO FUNDAMENTAL						
COMPUTAÇÃO						
COMUM DO 6º AO 9º ANO						
EIXO	OBJETOS DE CONHECIMENTO		HABILIDADES BNCC	EXPLICAÇÃO DA HABILIDADE	EXEMPLOS	
P E N S A M E N	Programa ção	Tipos de dados	Construir e analisar soluções computacionais de problemas de diferentes áreas do conhecimento, de forma individual ou colaborativa, selecionando as estruturas de dados adequadas (registros,	(EF69CO01) Classificar informações, agrupando-as em coleções (conjuntos) e associando cada coleção a um 'tipo de dado'.	Para encontrar uma carta do tipo Ás em um baralho, precisa-se de um baralho (lista de cartas) e, o resultado é uma carta; para calcular a média das provas dos alunos de uma turma, precisa-se da lista de provas dos alunos, e o resultado é um número.	Para encontrar uma carta do tipo Ás em um baralho, precisa-se de um baralho (lista de cartas) e, o resultado é uma carta; para calcular a média das provas dos alunos de uma turma, precisa-se da lista de provas dos alunos, e o resultado é um número.
		Linguagem de Programa	Elaborar algoritmos que	(EF69CO02) Elaborar algoritmos que	Existem diferentes linguagens de programação que podem ser usadas para descrever algoritmos em	Calcular a média de notas de uma turma em uma dada disciplina e informar se o

T O  C O M P U T A C I O N A  L		ção	matrizes, listas e grafos), aperfeiçoando e articulando saberes escolares.	envolvam instruções sequenciais, de repetição e de seleção usando uma linguagem de programação.	diferentes níveis de abstração, como linguagens visuais, orientadas a objetos, funcionais, entre outras. Uma ou mais linguagens podem ser escolhidas para serem adotadas.	resultado está acima da média do colégio.
				(EF69CO03) Descrever com precisão a solução de um problema, construindo o programa que implementa a solução descrita.	É importante que se consiga expressar a solução do problema (algoritmo) em português, compreendendo que o programa é apenas uma descrição deste algoritmo em uma linguagem de programação. O aluno precisa entender que o mais importante é a construção do algoritmo. Notem que a ideia aqui não é apenas descrever as linhas de código em português, mas sim descrever em um alto nível de abstração como o problema é resolvido.	Desenvolver um programa que: (1) "Se o ponteiro do mouse tocar no animal então o animal andará 10 passos, 10 vezes seguidas." (2) "Dada uma pilha de cartas, se a pilha estiver vazia, dizer que não há ás; se a primeira carta for um ás, dizer que há ás na pilha, senão, remover a primeira carta e verificar se há ás no resto da pilha."
	Estratégias de solução de problemas	Decomposição	Empregar diferentes estratégias da Computação (decomposição, generalização e reuso) para construir a solução de problemas.	(EF69CO04) Construir soluções de problemas usando a técnica de decomposição e automatizar tais soluções usando uma linguagem de programação.	Decomposição é uma das principais técnicas de resolução de problemas, onde um problema é dividido em subproblemas, os quais são resolvidos independentemente, e cujas soluções são combinadas para construir a solução do problema original. Algumas vantagens da decomposição são: permitir uma melhor organização e visualização	Decompor o problema de desenhar imagens em subproblemas de desenhar formas básicas, compondo as subsoluções por meio de operações sobre imagens (sobrepor, posicionar ao lado, etc.).  Decompor o problema de desenhar uma casa em subproblemas de desenhar

					do problema e da solução; facilitar o trabalho em grupo; permitir que possamos reutilizar as soluções dos subproblemas em outros problemas.	polígonos regulares (retângulos, quadrados, triângulos), compondo essas formas com as operações sobre imagens (rotação, sobreposição etc.).
		Generalização		(EF69CO05) Identificar os recursos ou insumos necessários (entradas) para a resolução de problemas, bem como os resultados esperados (saídas), determinando os respectivos tipos de dados, e estabelecendo a definição de problema como uma relação entre entrada e saída.	Definir problemas é uma habilidade muito importante, pois é o primeiro passo da solução. A definição de um problema se dá identificando quais são os tipos de entradas necessárias (insumos/informações) e qual o tipo de saída. Como a solução (algoritmo) deve ser genérica, se define um problema em termos dos tipos das entradas e saída. O objetivo aqui NÃO é propor soluções de problemas, e sim definir o que é necessário para resolvê-los e qual será o resultado esperado.	Para encontrar um Ás em um baralho, precisa-se de um baralho (lista de cartas) e, o resultado é uma carta; para calcular a média das provas dos alunos de uma turma, precisa-se da lista de provas dos alunos, e o resultado é um número.
				(EF69CO06) Comparar diferentes casos particulares (instâncias) de um mesmo problema,	Idealmente, um algoritmo é uma solução genérica: ele resolve várias instâncias de um problema. Por exemplo, um algoritmo que calcula a média aritmética de 2 números resolve este problema para qualquer	Comparar diferentes instâncias do problema de calcular a área de um retângulo, identificando que o que varia entre elas são as medidas da base e da altura e, por fim, criar um algoritmo

				identificando as semelhanças e diferenças entre eles, e criar um algoritmo para resolver todos, fazendo uso de variáveis (parâmetros) para permitir o tratamento de todos os casos de forma genérica.	par de números (que são as instâncias do problema). Para descrever um algoritmo de forma genérica, é necessário dar nomes às entradas do algoritmo. Esses nomes são chamados de variáveis ou parâmetros do algoritmo.	para calcular a área de qualquer retângulo.
M U N D O  D I G I T A L	Armazenamento e Transmissão de dados	Fundamentos de transmissão de dados	Entender como os dados são armazenados, processados e transmitidos usando dispositivos computacionais, considerando aspectos da segurança cibernética.	(EF69CO07) Entender o processo de transmissão de dados, como a informação é quebrada em pedaços, transmitida em pacotes através de múltiplos equipamentos, e reconstruída no destino.	O processo de transmissão de dados envolve dividir a informação em pedaços para que ela seja mais facilmente enviada através da rede de comunicação. Esses pedaços são transmitidos através de caminhos compostos por diferentes equipamentos. Finalmente, a informação é remontada no destino. Ao ser dividida, problemas que ocorram na transmissão em alguns pedaços da informação, podem ser solucionados pelo reenvio de pedaços faltantes, corrompidos, ou fora de ordem.	Utilizar os alunos como se fossem equipamentos de transmissão, passar uma frase em pedaços de papel e orientar alguns deles inicialmente a entregarem sempre seu pedaço de papel e em um segundo momento a não entregar o pedaço. Depois pode ser avaliado como a mensagem chega no destino nestas diferentes condições.
		Gestão de dados		(EF69CO08) Compreender e utilizar diferentes formas de	O gerenciamento de dados é frequentemente realizado através do conceito de arquivo. Neste contexto, os arquivos são criados considerando	Utilizar um arquivo físico para simular um sistema de arquivos e realizar ações de manipulações das diversas

				armazenar, manipular, compactar e recuperar arquivos, documentos e metadados.	alguma lógica interna e armazenados em memória secundária. Posteriormente, esses arquivos podem ser recarregados a fim de que seus dados sejam utilizados ou mesmo editados. Finalmente, os arquivos podem ser compactados para diminuir o espaço ocupado na memória secundária.	pastas, realizando analogias com os arquivos.
	Sistemas distribuídos e internet	Fundamentos de sistemas distribuídos	Entender os fundamentos de sistemas distribuídos e da internet.	(EF69CO09) Compreender os conceitos de paralelismo, concorrência e armazenamento/processamento distribuídos.	O aluno deve compreender que o paralelismo permite a utilização de diferentes recursos para executar partes de uma tarefa que podem ser realizadas simultaneamente. Paralelismo ocorre quando mais de uma tarefa é executada ao mesmo tempo. Normalmente, se usa o paralelismo para melhorar o tempo de execução de uma solução, mas também para que o processo possa ser executado por várias pessoas trabalhando concomitantemente. Para construir uma solução usando paralelismo, deve-se identificar quais partes da solução são independentes, podendo ser executadas simultaneamente. Pode-se também replicar a mesma tarefa para otimizar a execução.	A partir da especificação de um sistema web não implementado ou real, os estudantes podem analisar quais as funcionalidades que dependem de concorrência ou armazenamento distribuídos. A própria Internet é considerada um sistema distribuído, além de Aplicações e serviços baseados na Computação em Nuvem.
		Internet		(EF69CO10) Entender como é a estrutura e	A internet é uma rede composta por muitas redes, as quais compartilham o protocolo Internet. Essas redes são	Usar a lógica de um modelo em camadas e mostrar como uma língua comum pode ser utilizada

				funcionamento da internet.	agrupadas em sistemas autônomos, conjuntos de redes que possuem uma política de operação comum. A definição desses sistemas autônomos é realizada por entidades que operam na organização dos recursos da Internet.	para traduzir comunicações entre 2 línguas que não possuem tradutores (ex: tradutores português-inglês e inglês-espanhol -> português-espanhol).
C U L T U R A  D I G I T A L	Segurança e responsabilidade no uso da tecnologia	Tecnologia digital e sociedade	Entender que as tecnologias devem ser utilizadas de maneira segura, ética e responsável, respeitando direitos autorais, de imagem e as leis vigentes.	(EF69CO11) Apresentar conduta e linguagem apropriadas ao se comunicar em ambiente digital, considerando a ética e o respeito.	Nesta habilidade é importante destacar as formas de comunicação na internet, em fóruns, em sites, em redes sociais, considerando a empatia, os direitos e deveres, as leis como o marco civil. Importante que o aluno possa refletir sobre as consequências de sua conduta online.	Como exemplo, o professor poderá organizar um “Escape Room”, em que são apresentadas situações de condutas inapropriadas em ambiente digital, e os alunos precisam criar saídas baseadas na ética e mudanças nas atitudes para conseguir escapar da sala.
	Uso de tecnologias computacionais	Tecnologia digital e sustentabilidade	Selecionar e utilizar tecnologias computacionais para se expressar e resolver problemas, analisando criticamente os diferentes impactos na sociedade.	(EF69CO12) Analisar o consumo de tecnologia na sociedade, compreendendo criticamente o caminho da produção dos recursos bem como aspectos ligados à obsolescência e a sustentabilidade.	Importante aqui o aluno identificar e refletir sobre o caminho e impactos em que a produção da tecnologia tem em nossa sociedade. Assim, espera-se que o aluno reconheça a cadeia de produção da tecnologia, seus usos no cotidiano do ser humano e os impactos no meio ambiente.	O professor poderá elaborar um jogo que demonstre os caminhos da tecnologia, sua produção e seu descarte, considerando tomadas de decisão pelo aluno do que fazer durante o jogo.

## REFERÊNCIAS

BRASIL. **Base Nacional Comum Curricular – BNCC: Computação**. Ministério da Educação, Secretaria de Educação Básica. Brasília: MEC, 2022.

BRASIL. Ministério da Educação. Conselho Nacional de Educação. Câmara de Educação Básica. **Parecer CNE/CEB nº 02/2022**, de 14 de dezembro de 2022. Institui as Diretrizes Nacionais Gerais para a Computação na Educação Básica.

BRASIL. Ministério da Educação. Conselho Nacional de Educação. Câmara de Educação Básica. **Resolução CNE/CEB nº 01/2022**, de 27 de dezembro de 2022. Institui as Diretrizes Nacionais Gerais para a Computação na Educação Básica e orienta a implementação da Computação nos currículos.

Fonte: **COMPUTACIONAL**, 2025. Disponível em: <https://www.computacional.com.br/>. Acesso em: 4 jun. 2025.

SECRETARIA MUNICIPAL DE  
**EDUCAÇÃO, CULTURA  
E ESPORTE**  
DE CRUZEIRO DO SUL/RS



MUNICÍPIO DE  
**CRUZEIRO DO SUL**  
ESTADO DO RIO GRANDE DO SUL

SECRETARIA MUNICIPAL DE  
**EDUCAÇÃO, CULTURA  
E ESPORTE**  
DE CRUZEIRO DO SUL/RS



MUNICÍPIO DE  
**CRUZEIRO DO SUL**  
ESTADO DO RIO GRANDE DO SUL