









SEÇÃO TIPO DE PAVIMENTAÇÃO SEM ESCALA

- LEGENDA :**
-  CAMADA DE C.B.U.Q. (E = 4 cm)
 -  PINTURA DE LIGAÇÃO
 -  IMPRIMAÇÃO
 -  CAMADA DE BASE DE BRITA GRADUADA (E = 15 cm)
 -  CAMADA DE MACADAMÉ (E = 15 cm)
 -  SUB-LEITO

 <p>MUNICÍPIO DE CRUZEIRO DO SUL</p>		 <p>R.M. Projetos e Serviços Técnicos Ltda Rua Dona Rosália, 824 Bairro Boa Estrela, RS Tel: (51) 98031.0335 — 98025.0335 e-mail: roquemulertopografia@gmail.com</p>	
<p>TÍTULO: PROJETO DE ENGENHARIA PAVIMENTAÇÃO ASFALTICA</p>		<p>ELABORADO POR: RS</p>	
<p>RESPONSÁVEL TÉCNICO: Eng. Civil Leonardo Schmitt Fornari CREA: R5547/02</p>		<p>PROPRIETÁRIO: PREFEITURA MUNICIPAL DE CRUZEIRO DO SUL</p>	
<p>TÍTULO: SEÇÃO TIPO DO PAVIMENTO</p>		<p>LOCAL: LINHA SÍTIO - RUA DA IGREJA</p>	
<p>ÁREA: 95,00 m x 7,00 m = 665,00 m²</p>		<p>ANO: 2021</p>	
<p>PRANCHAS: 02/08</p>		<p>REVISÃO: 00</p>	