









## SEÇÃO TIPO DE PAVIMENTAÇÃO SEM ESCALA

LEGENDA :

-  CAMADA DE C.B.U.Q. (E = 4 cm)
-  PINTURA DE LIGAÇÃO
-  IMPRIMAÇÃO
-  CAMADA DE BASE DE BRITA GRADUADA (E = 15 cm)
-  CAMADA DE MACADAME (E = 15 cm)
-  SUB-LEITO

 <p><b>MUNICÍPIO DE CRUZEIRO DO SUL</b></p>		 <p><b>R.M. Projetos e Serviços Técnicos Ltda</b></p> <p>Rua Dona Rosália, 824 Bairro Boa Estrela, RS Tel: (51) 98031.0335 — 98025.0335 e-mail: roquembultertopografia@gmail.com</p>	
<p>TÍTULO: <b>PROJETO DE ENGENHARIA PAVIMENTAÇÃO ASFALTICA</b></p>		<p>ELABORADO POR: <b>SEÇÃO TIPO DO PAVIMENTO</b></p>	
<p>RESPONSÁVEL TÉCNICO: Eng. Civil Leonardo Schmitt Fornari CREA: R5547/102</p>		<p>PROPRIETÁRIO: PREFEITURA MUNICIPAL DE CRUZEIRO DO SUL</p>	
<p>LOCAL: <b>LINHA SÍTIO - RUA DA ESCOLA</b></p>		<p>ESTADO: RS</p>	
<p>ÁREA: 110,00 m x 7,00 m = 770,00m² Área total: 781,58 m²</p>		<p>MUNICÍPIO: CRUZEIRO DO SUL</p>	
<p>ANO: 2021</p>		<p>REVISÃO: 00</p>	
<p>PRANCHAS: <b>02/08</b></p>		<p>ESCALA: <b>SEM ESCALA</b></p>	